



თბილისი კაპიტალი

აღდგენის დინამიკა

23.04.2021

მაკროეკონომიკური

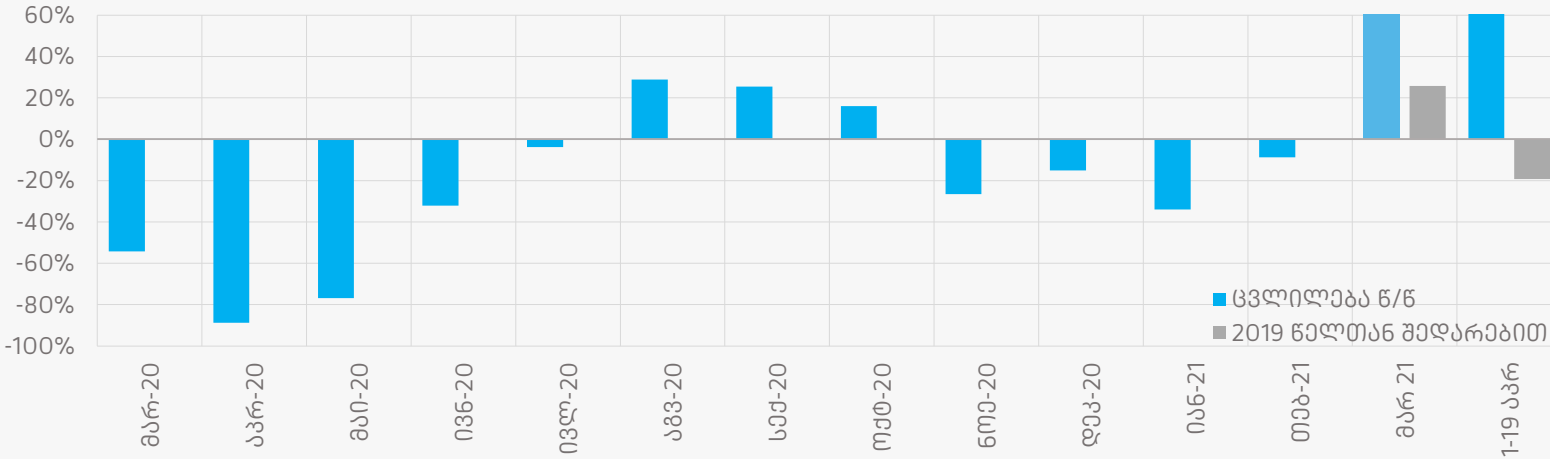
www.tbccapital.ge

მოკლე შეჯამება

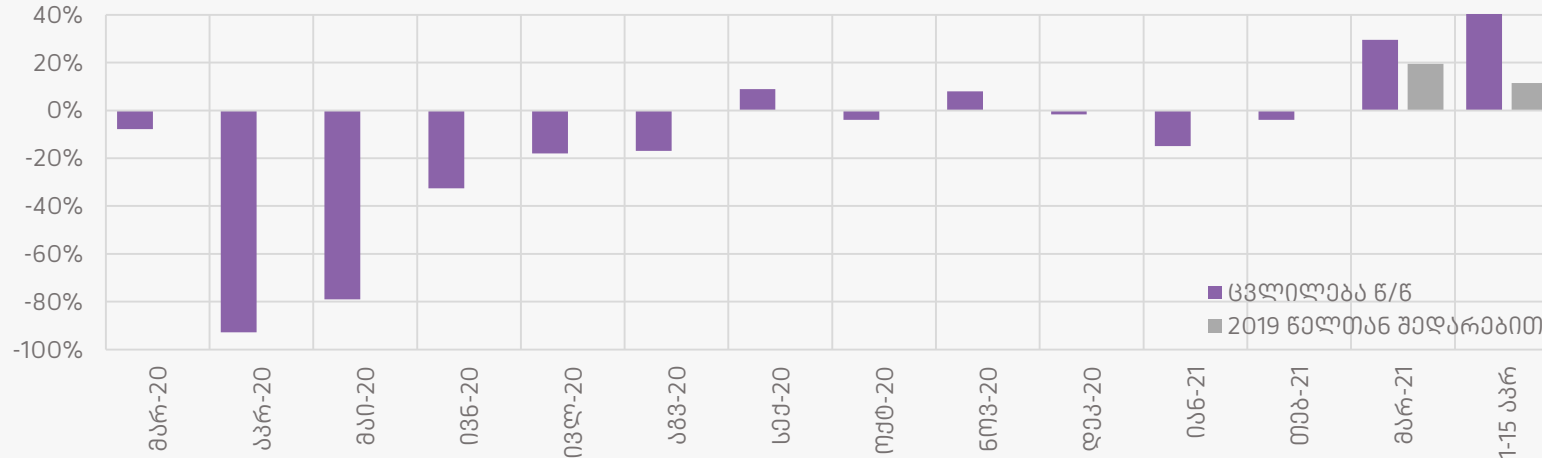
- გაცემული ახალი იკოთეკური სესხების მოცულობა აკრილის პირველ ორ კვირაში შემცირდა
- სურსათსა და ფარმაციაზე უნაღდო ხარჯვის წლიური ცვლილება უარყოფით ნიშნულზეა, რაც 2020 წლის მაღალი საბაზო ეფექტითაა განპირობებული; ამავდროულად, 2019 წელთან შედარებით ზრდის ტემპი მაღალი რჩება
- არარეზიდენტების უნაღდო ხარჯვა აკრილში შესამჩნევად გაუმჯობესდა; წინა კვირასთან შედარებით, რესტორნებში უნაღდო დანახარჯების ზრდის მცირედით მაღალი, ხოლო სასტუმროებში - შედარებით სუსტი მარჯვენაელი დაფიქსირდა
- გართობაზე უნაღდო დანახარჯები ბოლო ორი კვირის მანძილზე გაქლიერდა; ფიტნესზე უნაღდო დანახარჯები ზრდის დადებით ნიშნულს დაუბრუნდა
- სამშენებლო მასალებსა და საყოფაცხოვრებო საქონელზე უნაღდო დანახარჯების ზრდის ტემპი კვლავ მაღალია
- თიბისის არხებით განხორციელებული ფულადი გზავნილები ზრდის ორნიშნა მარჯვენაელს ინარჩუნებს

შენიშვნა: სექტორული ზრდები მოცემულია თიბისი ბანკის არხებით POS და ელ-კომერციის ხარჯვაზე დაყრდნობით; მოცემული ზრდები შესაძლოა განსხვავდებოდეს სექტორებში ბრუნვის ჯამური დინამიკისგან უნაღდო დანახარჯების წილის ცვლილების, ასევე თიბისი ბანკის საბაზრო წილის ცვლილების გამო

ახალი გაცემული იკოთეკური სესხების დინამიკა (% ცვლილება, კურსის ეფექტის გამორიცხვით)

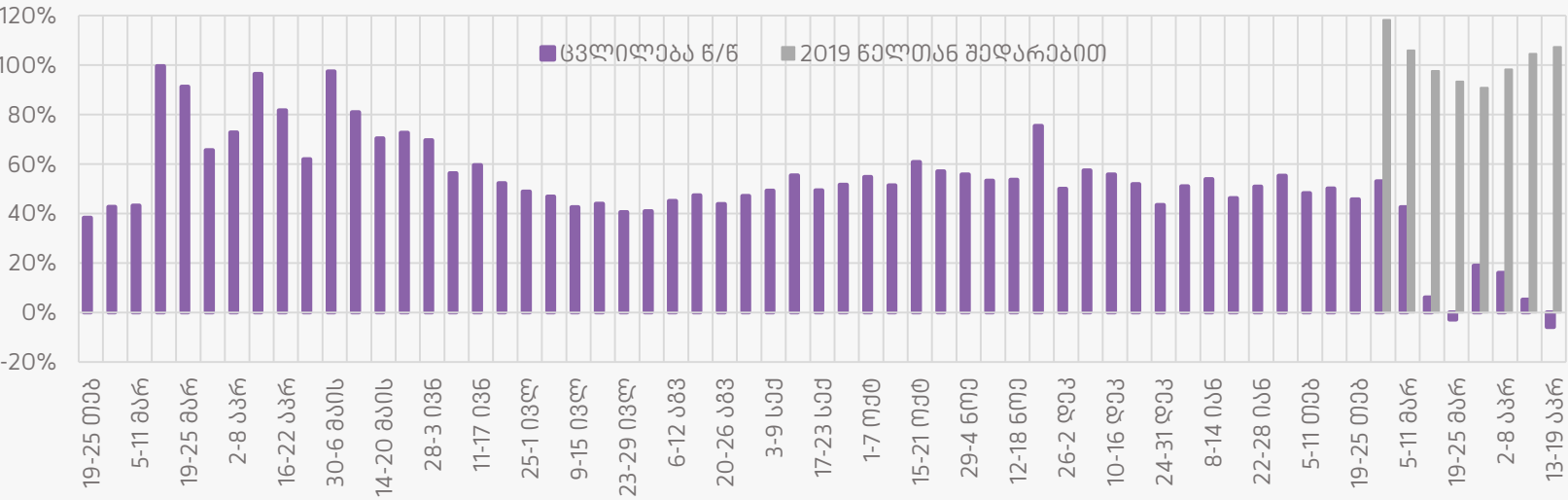


თბილისში გაყიდული ბინების რაოდენობა (% ცვლილება)

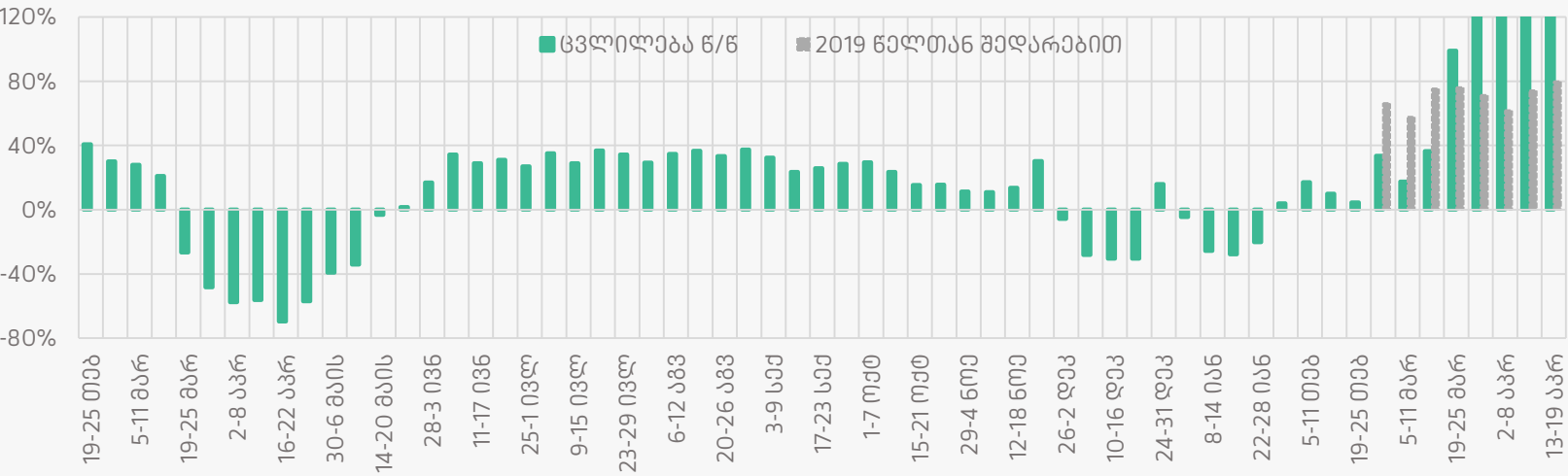


- ახალი გაცემული იკოთეკური სესხების მოცულობა 1-19 აკრილის პერიოდში -19.2%-ით შემცირდა, 2019 წლის დონესთან შედარებით (5x ზრდა წ/წ)
- თბილისის საცხოვრებელი უძრავი ქონების ტრანზაქციები, 1-15 აკრილის პერიოდში, 11.5%-ით გაიზარდა, 2019 წელთან შედარებით

სურსათი და ფარმაცია : რეზიდენტების უნაღლო დანახარჯები (% ცვლილება)



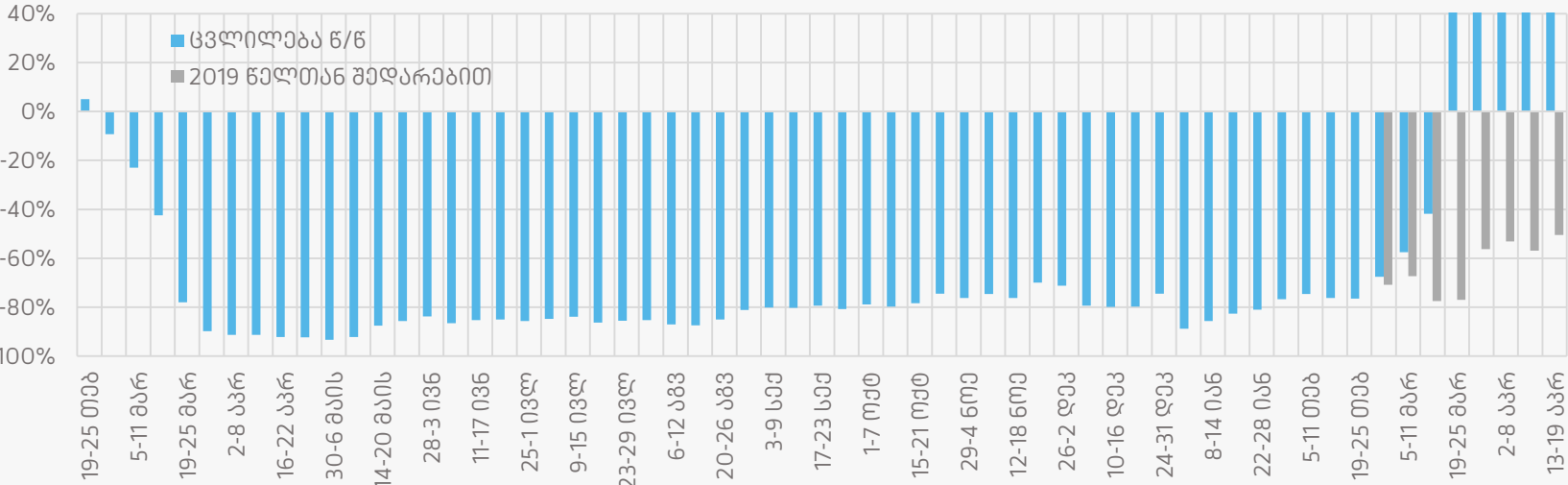
კატეგორიები სურსათისა და ფარმაციის გამოკლებით: რეზიდენტების უნაღლო დანახარჯები (% ცვლილება)



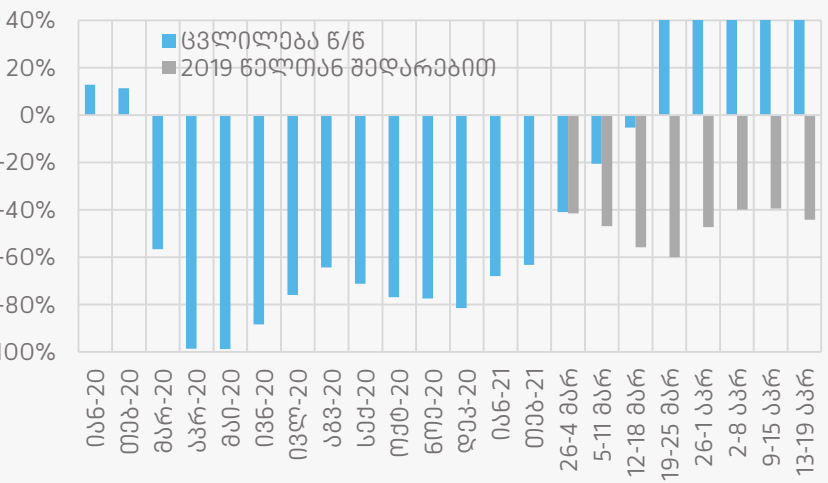
- სურსათსა და ფარმაციაზე რეზიდენტების მიერ უნაღლო დანახარჯები 13-19 აპრილის პერიოდში წ/წ -6%-ით შემცირდა (2x ზრდა 2019 წელთან შედარებით)
- 2019 წელთან შედარებით, სურსათისა და ფარმაციის გარდა კატეგორიებზე უნაღლო დანახარჯები 80%-ით გაიზარდა (4x ზრდა წ/წ)

წყარო: თიბისი ბანკი

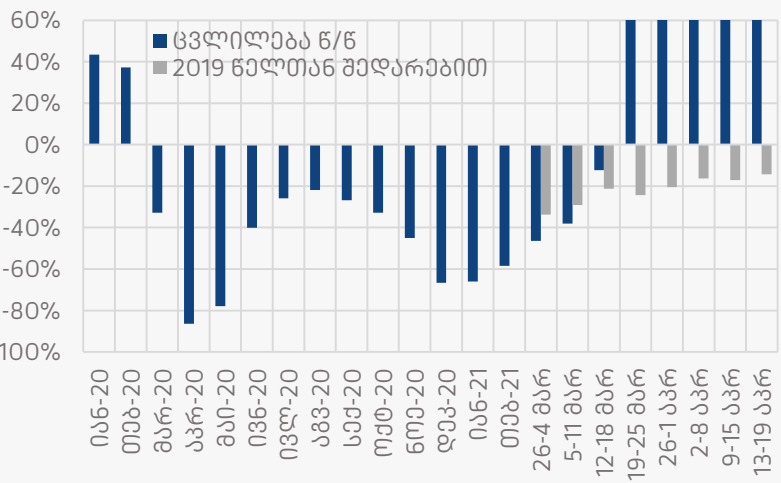
არარეზიდენტების უნაღლო დანახარჯები



სასტუმროები: უნაღლო დანახარჯები

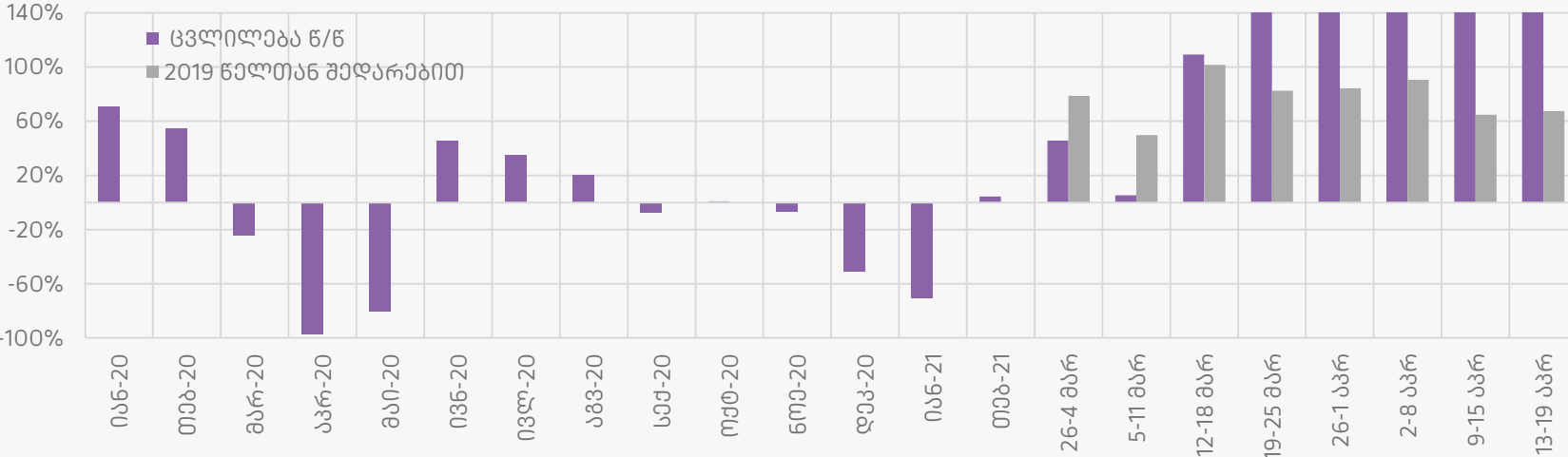


რესტორნები და კაფეები: უნაღლო დანახარჯები

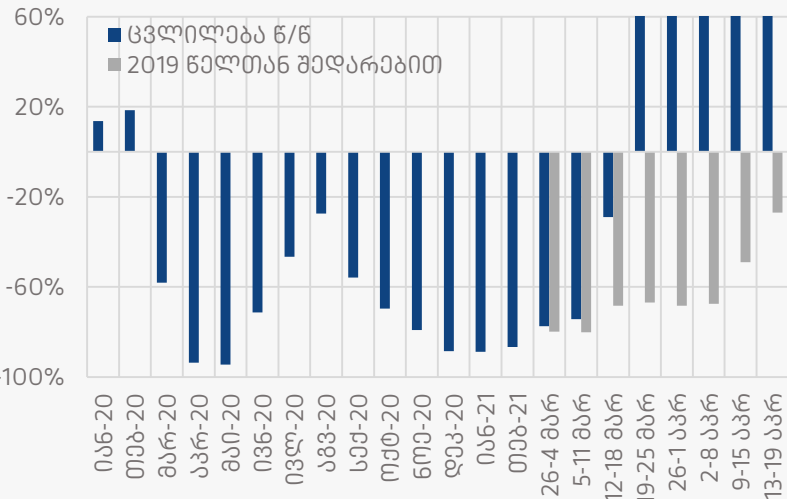


- 2019 წელთან შედარებით, 19 აკრილით დასრულებულ კვირაში არარეზიდენტების მიერ უნაღლო დანახარჯების ზრდის ტემპმა -50% შეადგინა
- 13-19 აკრილის კერიოდში, უნაღლო დანახარჯების ზრდის ტემპმა რესტორნებსა და კაფეებში -14% შეადგინა, ხოლო სასტუმროებში -44%

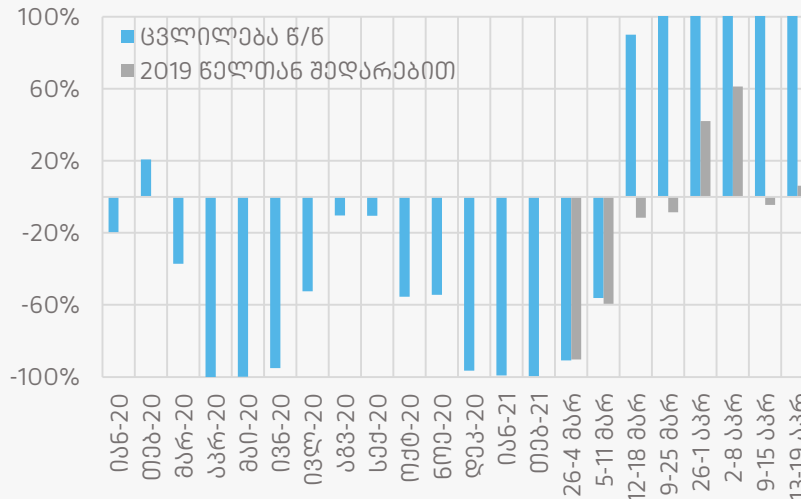
ტანსაცმელი და აქსესუარები: უნაღლო დანახარჯები



გართობა: უნაღლო დანახარჯები

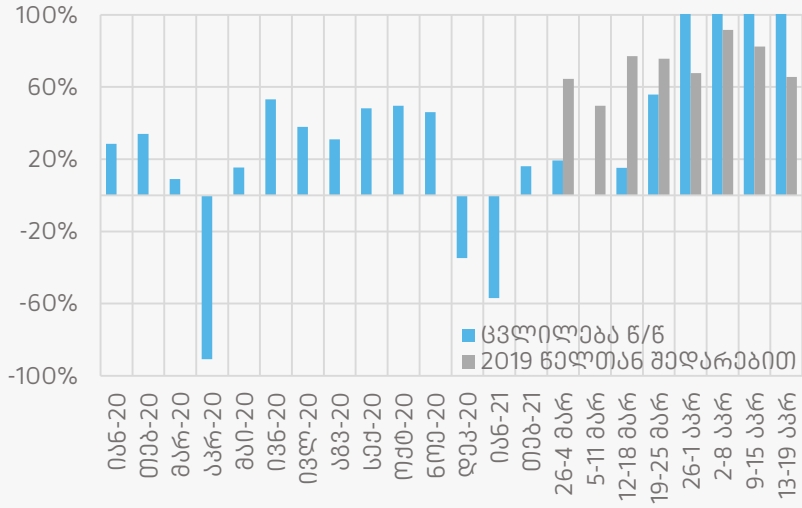


ფიტნესი: უნაღლო დანახარჯები

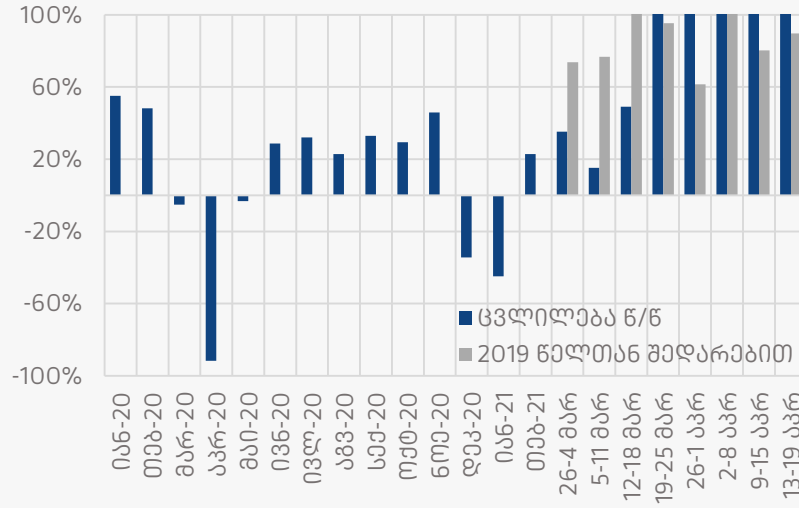


- ტანსაცმელსა და აქსესუარებზე უნაღლო დანახარჯები 13-19 აპრილის კვირიდან 67%-ით გაიზარდა, 2019 წელთან შედარებით
- ფიტნესზე უნაღლო დანახარჯების ზრდის ტემპმა გასულ კვირაში 6% შეადგინა
- გართობაზე უნაღლო დანახარჯების ზრდის ტემპი გაუმჯობესდა და 2019 წელთან შედარებით -27% შეადგინა

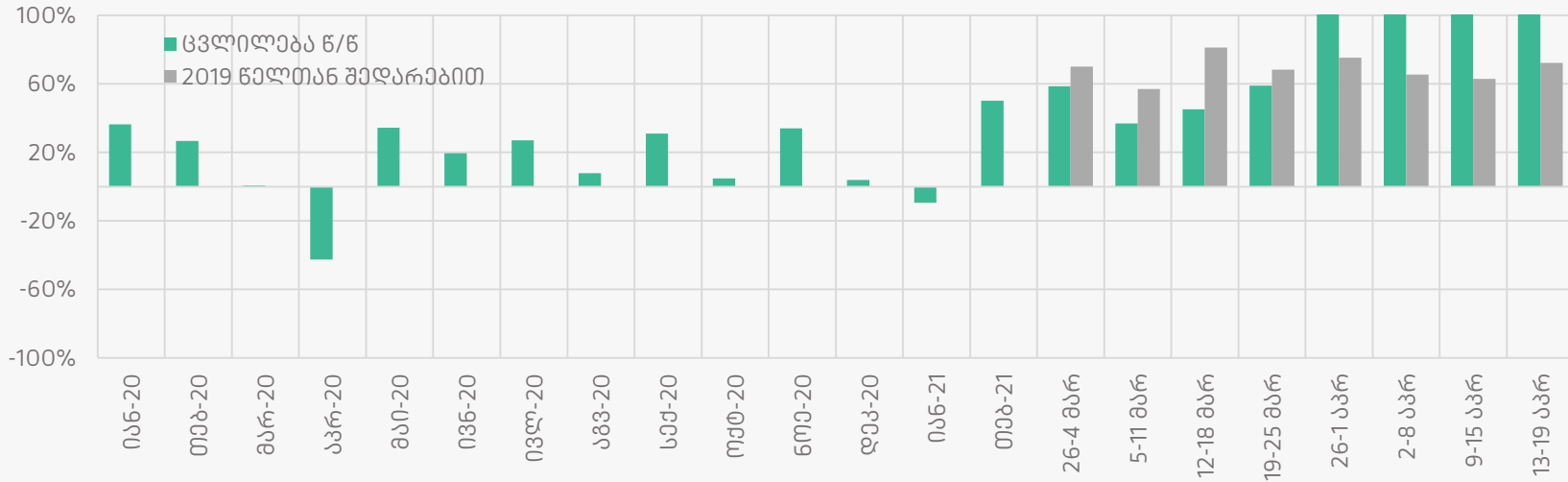
სამშენებლო მასალა: უნაღდო დანახარჯები



კვანძი და მოწყობილობები



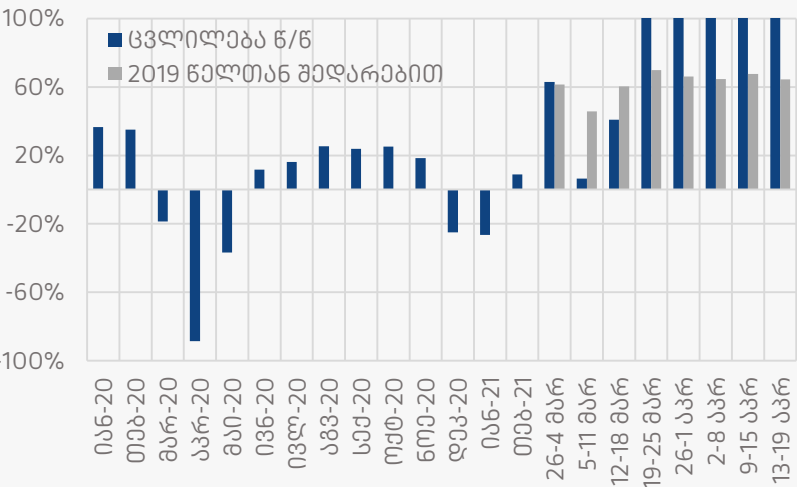
ელექტრონიკა



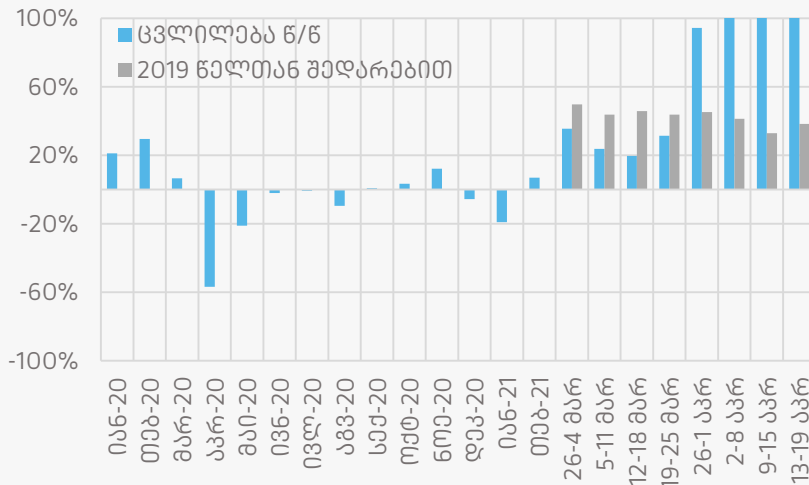
- 2019 წელთან შედარებით, სამშენებლო მასალაზე უნაღდო დანახარჯები 13-19 აპრილის პერიოდში 66%-ით გაიზარდა
- კვანძსა და სხვა საყოფაცხოვრებო საქონელზე უნაღდო დანახარჯების ზრდამ 19 აპრილით დასრულებულ კვირაში 90% შეადგინა
- 2019 წელთან შედარებით, ელექტრონიკაზე უნაღდო დანახარჯების ზრდამ 72% შეადგინა

საწვავსა და ტრანსპორტზე უნაღლო დანახარჯების ზრდის ტემპი უნიუზველოდ გაიზარდა

კირადი ჰიგიენა: უნაღლო დანახარჯები

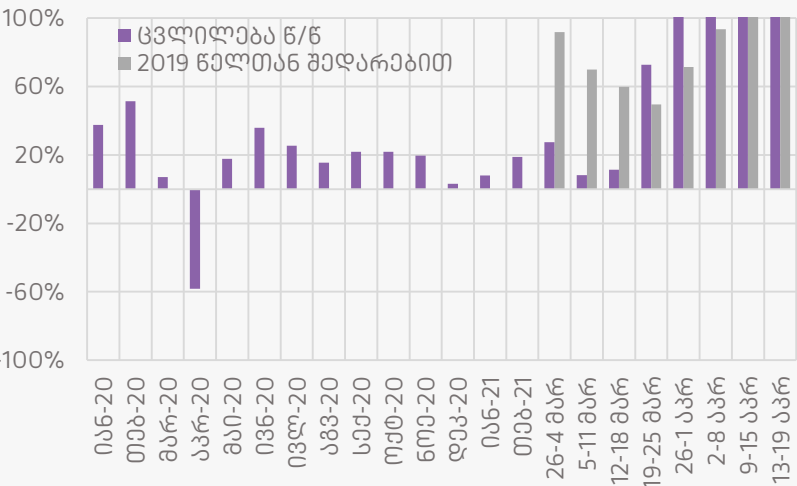


სხვა სამომხმარებლო საქონელი: უნაღლო დანახარჯები

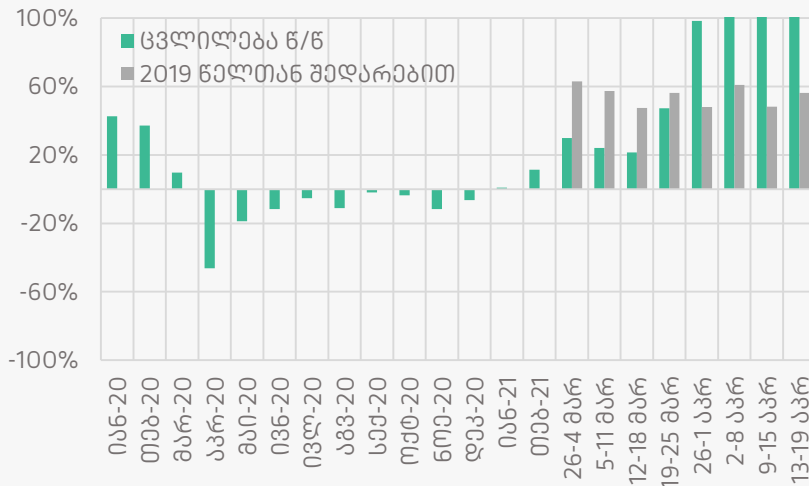


- კირად ჰიგიენაზე უნაღლო დანახარჯებში 13-19 აპრილის პერიოდში 64%-იანი ზრდა დაფიქსირდა, 2019 წელთან შედარებით. სხვა სამომხმარებლო საქონელზე დანახარჯების ზრდა იმავე პერიოდში, წინა კვირასთან შედარებით, მცირედით გაუმჯობესდა და 38% შეადგინა

მანქანის შეკეთება: უნაღლო დანახარჯები

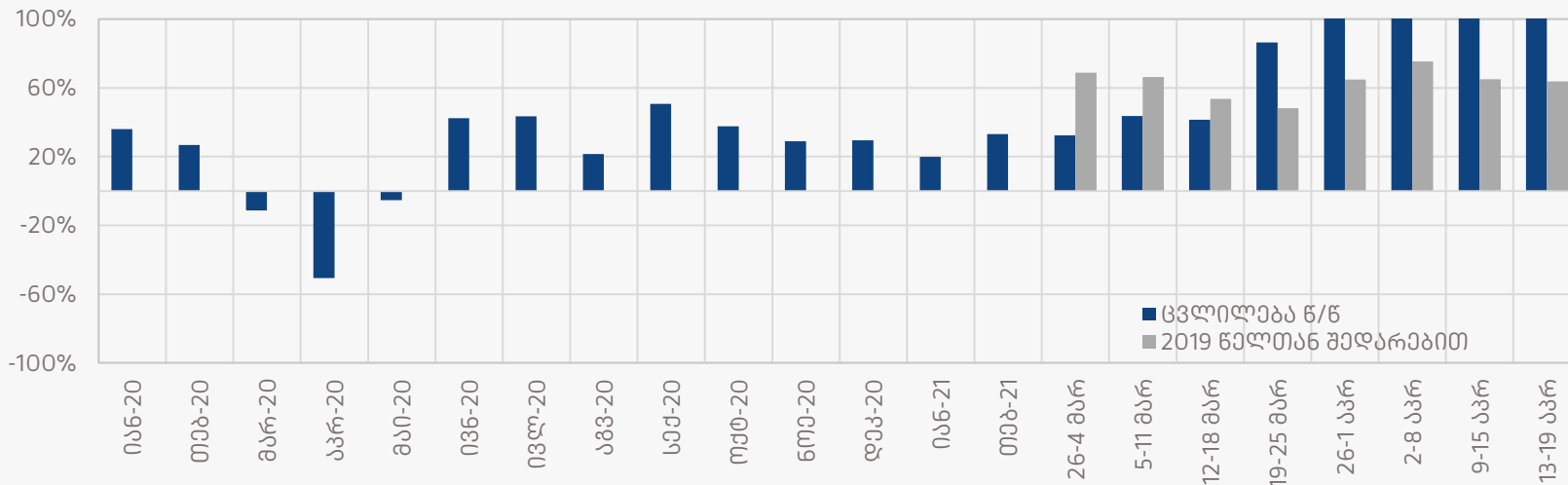


საწვავი და ტრანსპორტი: უნაღლო დანახარჯები

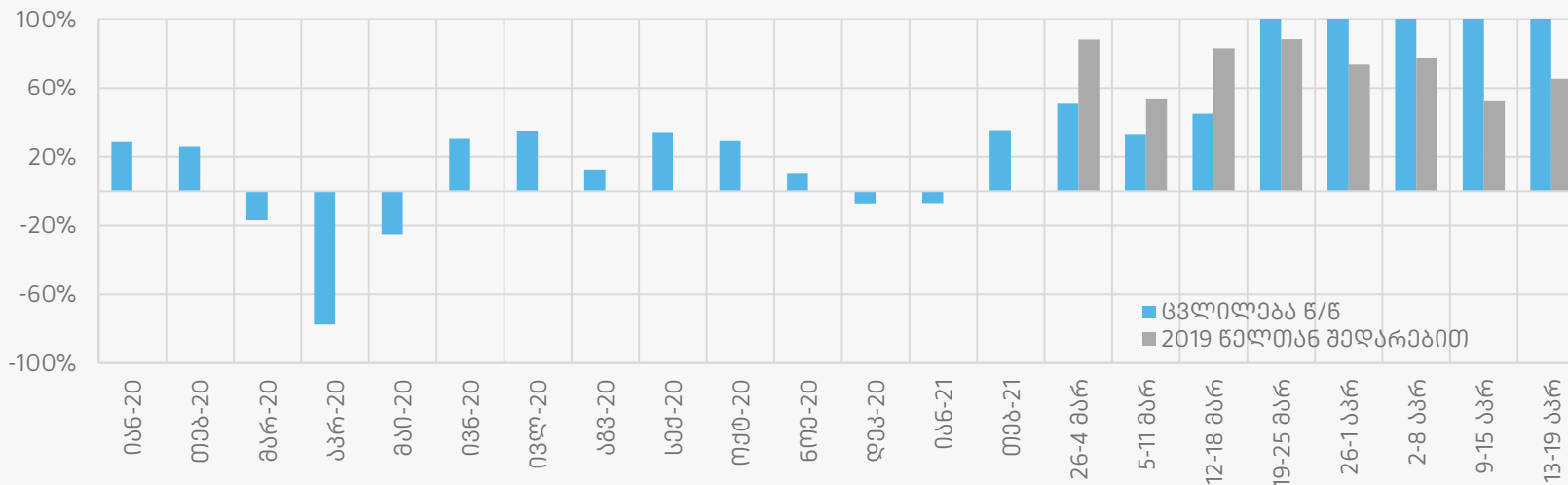


- 2019 წელთან შედარებით, მანქანის შეკეთებაზე უნაღლო დანახარჯების ზრდა 13-19 აპრილის პერიოდში გაორმაგდა
- უნაღლო დანახარჯები საწვავსა და ტრანსპორტზე იმავე პერიოდში 56%-ით გაიზარდა

ექიმთან ვიზიტები: უნაღლო დანახარჯები



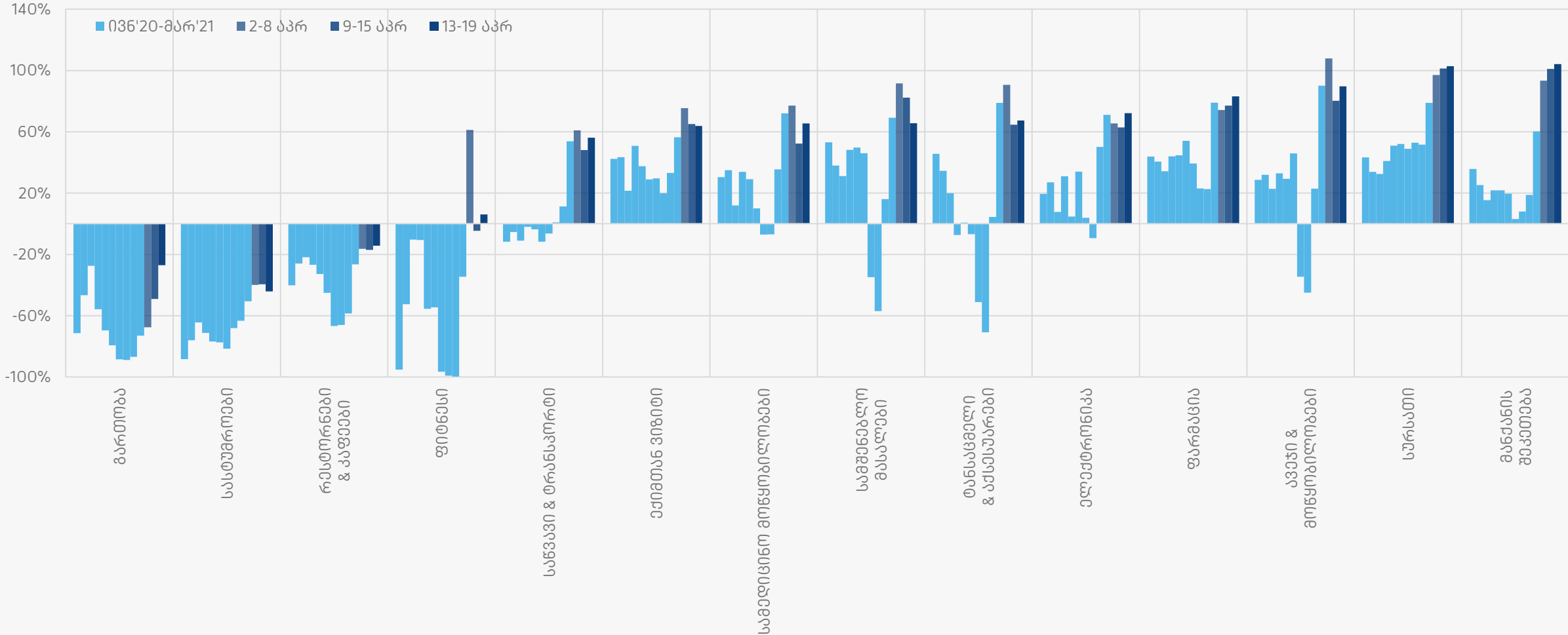
სამედიცინო აღჭურვილობა: უნაღლო დანახარჯები



- ექიმთან ვიზიტებზე უნაღლო დანახარჯების ზრდამ, 19 აპრილით დასრულებულ კვირაში, 63% შეადგინა, 2019 წელთან შედარებით
- სამედიცინო აღჭურვილობაზე უნაღლო დანახარჯების ზრდა იმავე პერიოდში 65%-მდე გაიზარდა

უნაღლო დანახარჯების სექტორული დინამიკის შეჯამება

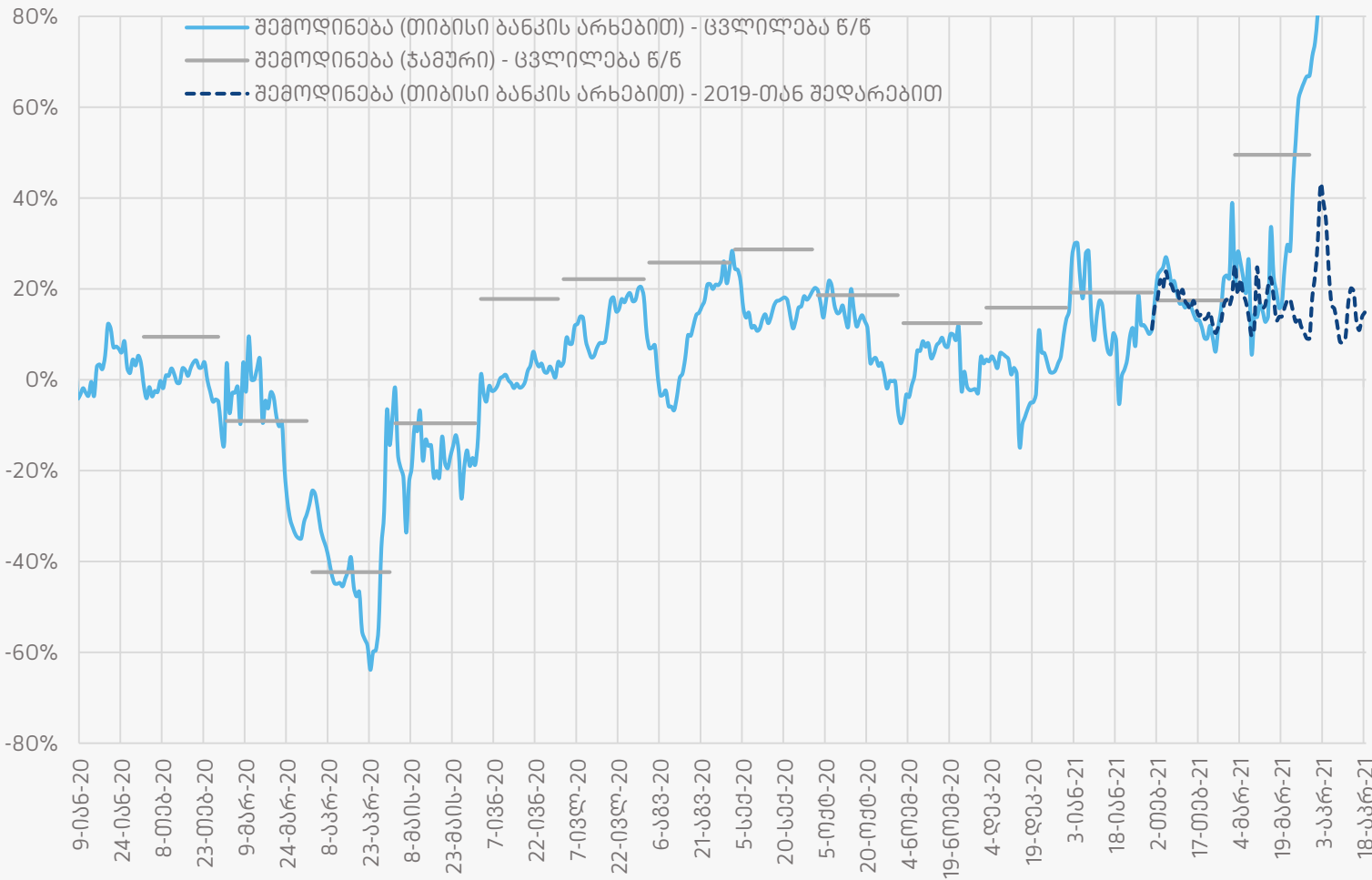
უნაღლო ხარჯვის დინამიკა, 19 აპრილის მდგომარეობით (წ/წ % ცვლილება; მარტიდან ზრდა 2019 წელთან შედარებით)



წყარო: თიბისი ბანკი

თიბისის არხებით განხორციელებული ფულადი გზავნილები ზრდის ორნიშნა მაჩვენებელს ინარჩუნებს

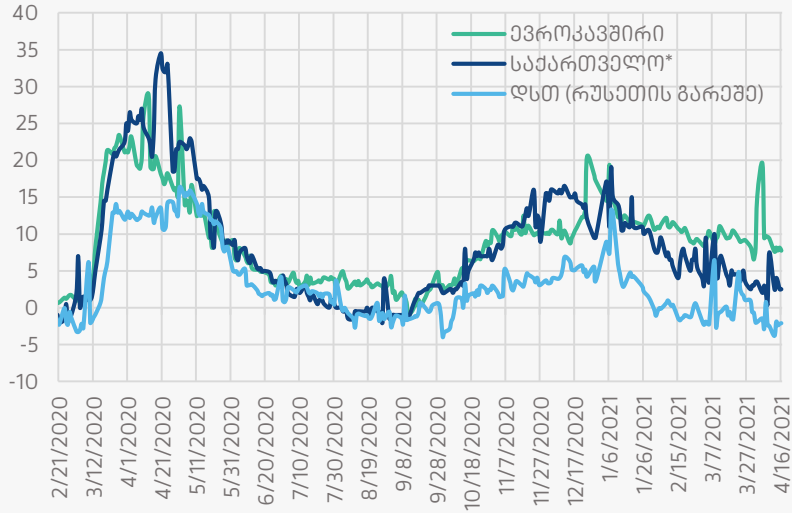
გაღარიცხვების დინამიკა - აშშ დოლარში (7 დღის საშუალო, % ცვლილება)



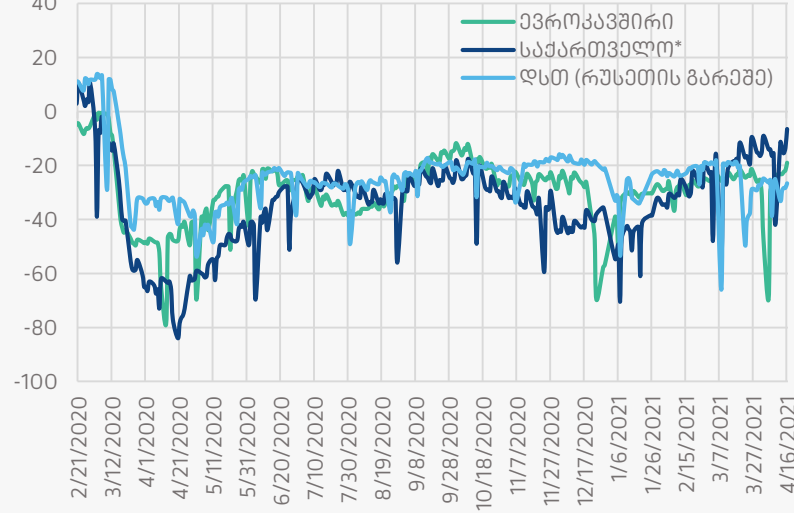
- თიბისის არხებით განხორციელებული მთლიანი შემოდინებები 18 აპრილით დასრულებულ კვირაში 15%-ით გაიზარდა, 2019 წელთან შედარებით

შემსუბუქებელი შეზღუდვების ეფექტი საქართველოში GOOGLE-ის მობილოგის დინამიკაზე აისახება

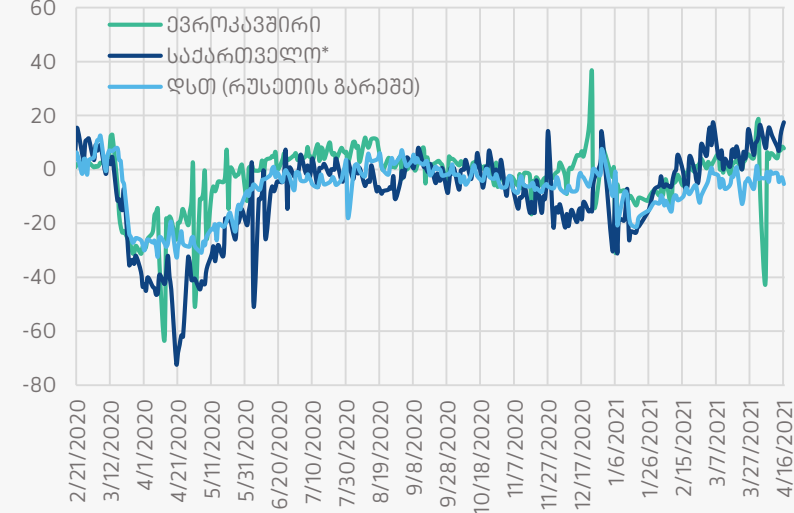
მობილოგა საცხოვრებელ ადგილას (ზრდა იან-თებ საშუალო კვირასთან)



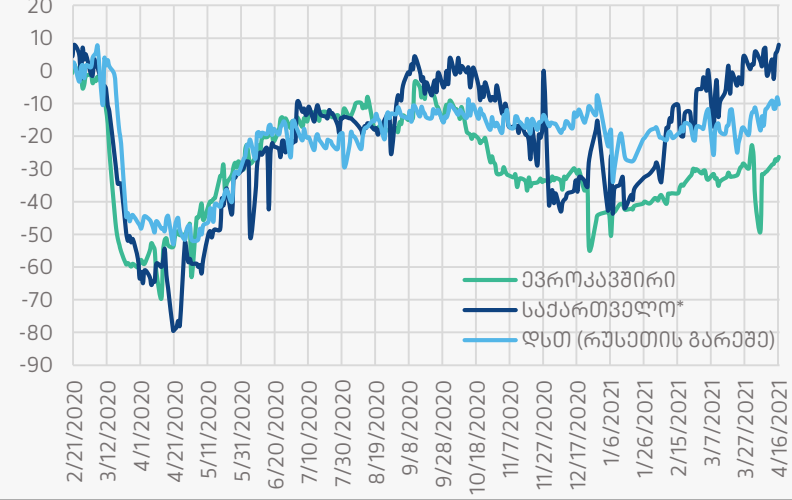
მობილოგა სამუშაო ადგილას (ზრდა იან-თებ საშუალო კვირასთან)



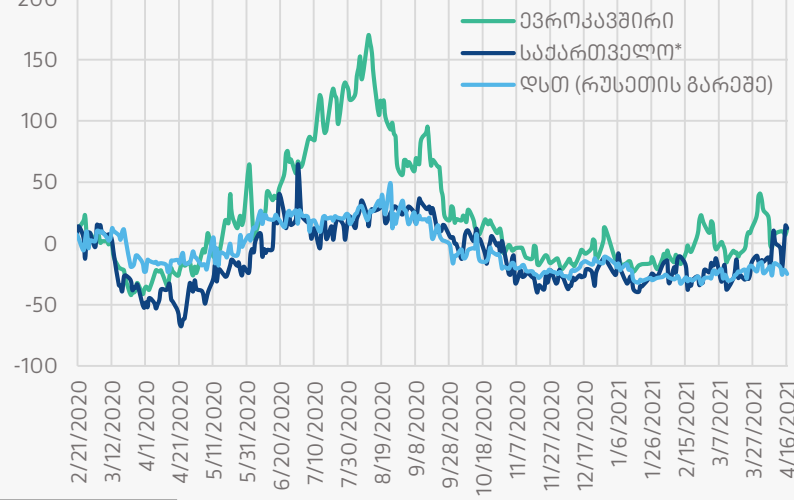
მობილოგა საკვებით ვაჭრობისა და ფარმაციის ადგილებში (ზრდა იან-თებ საშუალო კვირასთან)



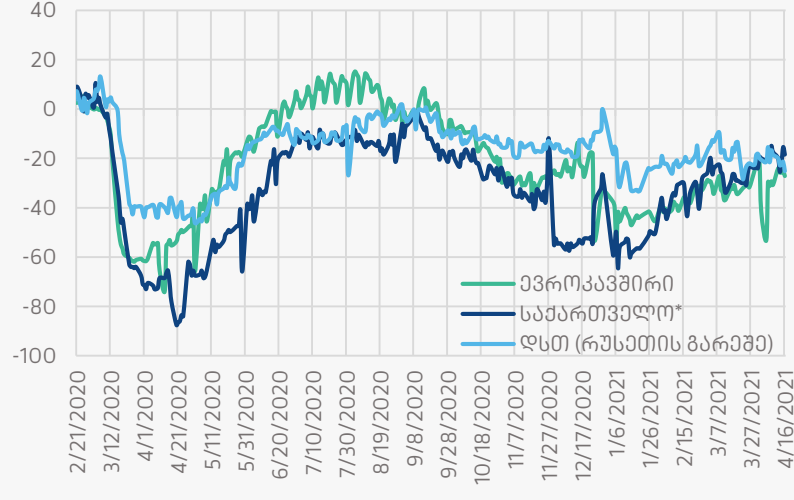
მობილოგა სამგზავრო სადგურებში (ზრდა იან-თებ საშუალო კვირასთან)



მობილოგა კარკაზები (ზრდა იან-თებ საშუალო კვირასთან)



მობილოგა სასალო ვაჭრობისა და სარეკრეაციო ადგილებში (ზრდა იან-თებ საშუალო კვირასთან)



წყარო: გუგლი; შენიშვნა: ზრდა 2020 წლის პირველ 5 კვირასთან შედარებით; * 5/19/2020 -დან 7/2/2020-მდე მონაცემები საქართველოსთვის არ არის ხელმისაწვდომი

კასუხისმგებლობის შეზღუდვის განაცხადი

პრეზენტაციაში მოცემული განაცხადები, ინფორმაცია და აზრები წარმოადგენს ავტორების - თიბისი კაპიტალის აზრებს და არ წარმოადგენს თიბისი ჯგუფის ოფიციალურ ხედვას, მოსაზრებას ან კოგნიციას. პრეზენტაციაში მოცემული ინფორმაცია მხოლოდ საინფორმაციო მიზნებს ემსახურება და მოკოვებულია საჭარო წყაროებიდან, რომლებიც მიჩნეულია სანდოდ, თუმცა ინფორმაციის სისრულე და სიზუსტე არ არის გარანტირებული

ეს რეკორდი არ წარმოადგენს საჭარო შეთავაზებას ნებისმიერი შესაბამისის კანონმდებლობის ქვეშ ან/და ნებისმიერ ფასიანი ქაღალდის და ფინანსური ინსტრუმენტის გაყიდვის/შეთავაზების მცდელობას ან/და რეკომენდაციას მსგავს ფასიან ქაღალდებთან ან სხვა ფინანსურ ინსტრუმენტებთან დაკავშირებით. ეს პრეზენტაცია შესაძლოა მოიცავდეს პროგნოზის შემცველ განაცხადებს; მსგავსი პროგნოზის შემცველი განაცხადები მოიცავენ ნაცნობ და უცნობ რისკებს, გაურკვევლობას და სხვა მნიშვნელოვან ფაქტორებს. არცერთი ამ პრეზენტაციაში მოცემული პროგნოზი, მოლოდინები, გათვლები არ უნდა იყოს აღქმული როგორც პროგნოზი ან დაპირება, ასევე არ უნდა იყოს აღქმული როგორც ნებისმიერი მინიშნება, რწმუნება ან გარანტია რომ დაშვებები, რომლებსაც მოცემული პროგნოზები, მოლოდინები ან გათვლები ემყარება არის ზუსტი და ამომწურავი, ან დაშვებების შემთხვევაში რომ რეკორდი მოიცავს ყველა დაშვებას

არც თიბისი ჯგუფი და არც მოცემული რეკორდის ავტორები არ იღებენ საკუთარ თავზე კასუხისმგებლობას ნებისმიერი პირდაპირი ან არაპირდაპირი დანაკარგის, რომელიც წარმოიშობა ამ პრეზენტაციის ან მისი შემადგენელი ნაწილების ან პრეზენტაციის ნებისმიერი კავშირის გამოყენების შემთხვევაში. პრეზენტაცია დაცულია საავტორო უფლებებით და მისი არც ერთი ნაწილი არ შეიძლება იყოს აღდგენილი, თავიდან გამომჟღავნებული ან/და განაწილებული. ყველა უფლება დაცულია

მერი ჩაჩანიძე, CFA
მმართველი დირექტორი

ანდრო თვალთაშვილი
უფროსი ასოცირებული მკვლევარი

ლუკა ჩიგილაშვილი
ასოცირებული მკვლევარი

ვლადიმერ ჭოდოშვილი
სტაჟიორი

მაკა ქორიძე
სტაჟიორი

ოთარ ნადარაია
მთავარი ეკონომისტი, თიბისი ჯგუფი

ანა მჟავანაძე
უფროსი (მოვალეობის შემსრულებელი), მაკრო-ფინანსური ანალიზის განყოფილება

ჯული ავლონაშვილი
ანალიტიკოსი

ლუკა ლავიაშვილი
სტაჟიორი



თიბისი კაპიტალი