



თიბისი კაპიტალი

აღდგენის დინამიკა

29.04.2021

მაკროეკონომიკური

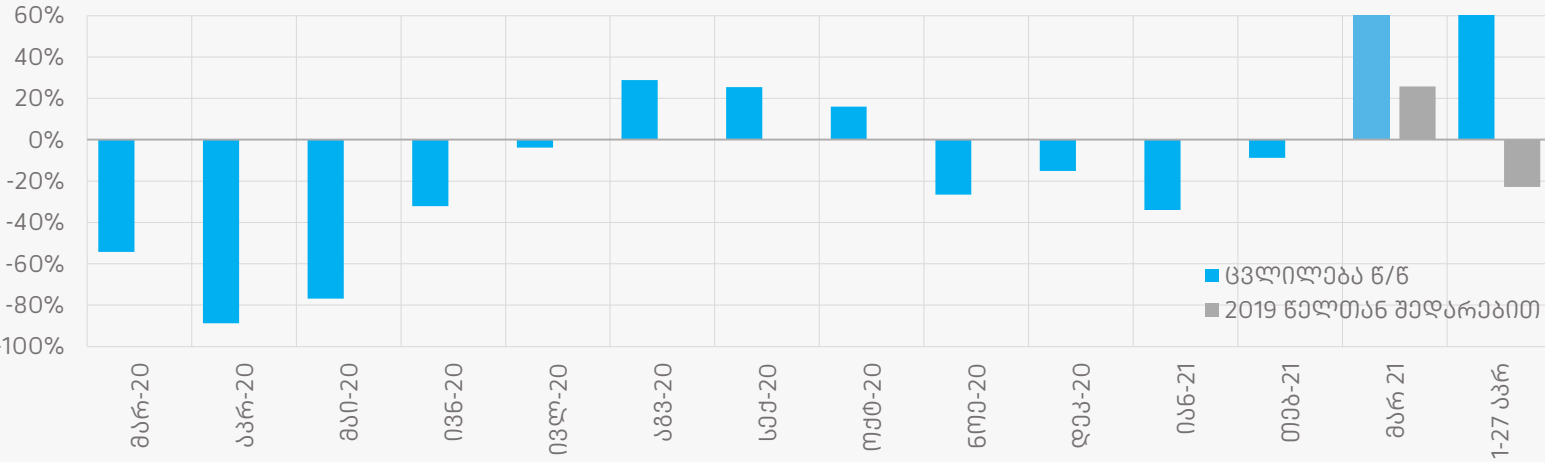
www.tbccapital.ge

მოკლე შეჯამება

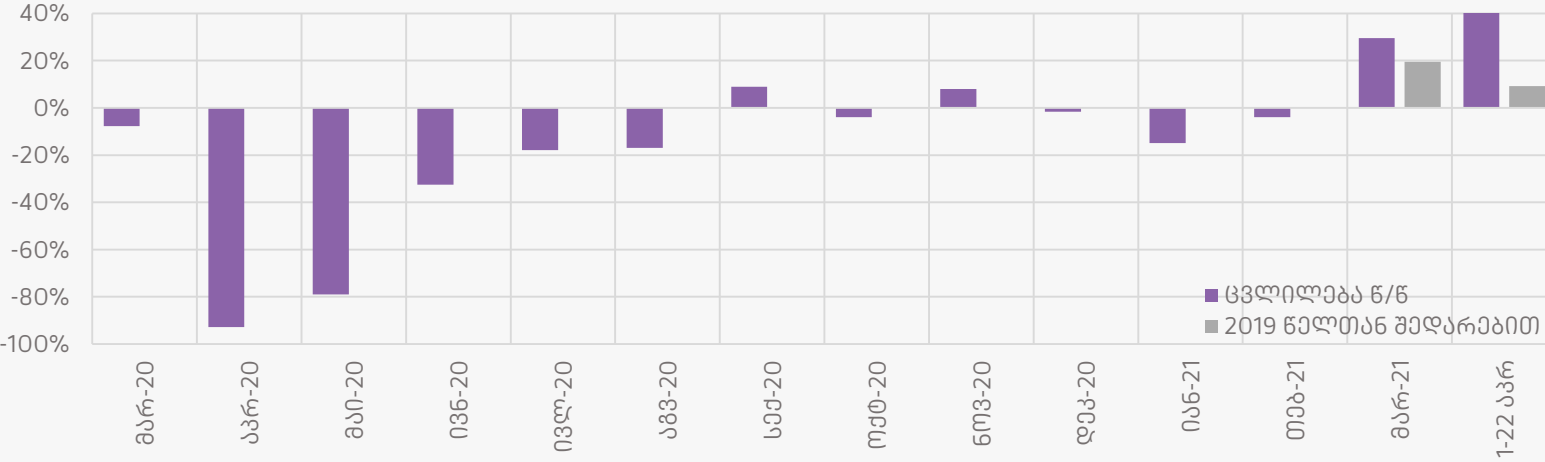
- მართვი მკვეთრი ზრდის შემდეგ, გაცემული ახალი იკოთეკური სესხების მოცულობა შემცირდა
- რეზიდენტების ჯამური უნაღლო დანახარჯების ზრდა წინა კვირასთან შედარებით შენედა, თუმცა კვლავ მაღალ მარვენებელს ინარჩუნებს
- არარეზიდენტების უნაღლო ხარჯვა აკრილში მართთან შედარებით შესამრნევად გაუმჯობესდა; გასული კვირების განმავლობაში ზრდის მარვენებელი სტაბილურია
- წინა კვირებში დაფიქსირებული კოზითური დინამიკის შემდეგ, გართობაზე უნაღლო დანახარჯები გაუარესდა
- ავეჯსა და ელექტრონიკაზე უნაღლო ხარჯვის ზრდის ტემპი შენედა, სამშენებლო მასალებზე კი - გაუმჯობესდა
- საწვავსა და ტრანსპორტზე უნაღლო ხარჯვა ზრდის სტაბილურ მარვენებელს ინარჩუნებს; მანქანის შეკეთებაზე უნაღლო დანახარჯების ზრდა შენედა
- ექიმთან ვიზიტებსა და სამედიცინო აღჭურვილობაზე უნაღლო დანახარჯები მაღალ ზრდას ინარჩუნებს
- გასულ კვირაში შენელების შემდეგ, ფულადი გზავნილების ზრდა მნიშვნელოვნად გაუმჯობესდა

შენიშვნა: სექტორული ზრდები მოცემულია თიბისი ბანკის არხებით POS და ელ-კომერციის ხარჯვაზე დაყრდნობით; მოცემული ზრდები შესაძლოა განსხვავდებოდეს სექტორებში ბრუნვის ჯამური დინამიკისგან უნაღლო დანახარჯების წილის ცვლილების, ასევე თიბისი ბანკის საბაზრო წილის ცვლილების გამო

ახალი გაცემული იკოთეკური სესხების დინამიკა
(% ცვლილება, კურსის უფაქტის გამორიცხვით)



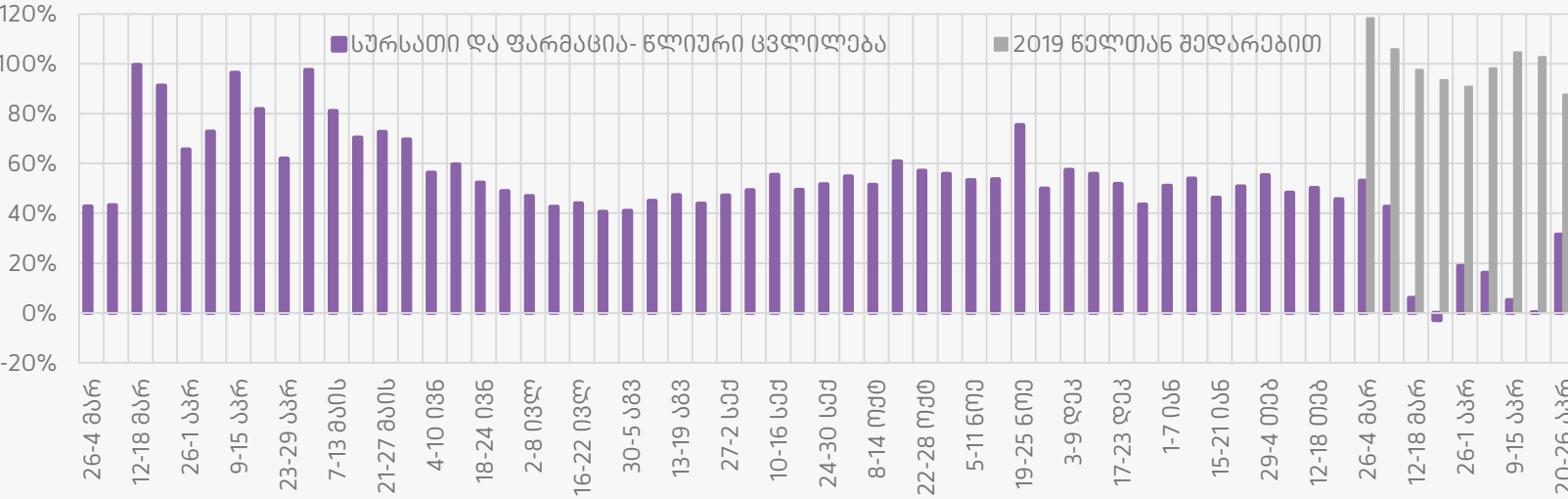
თბილისში გაყიდული ბინების რაოდენობა
(% ცვლილება)



- ახალი გაცემული იკოთეკური სესხების მოცულობა 1-27 აპრილის პერიოდში -22.8%-ით შემცირდა, 2019 წლის დონესთან შედარებით (7x ზრდა წ/წ)
- თბილისის საცხოვრებელი უძრავი ქონების ტრანზაქციებში 1-22 აპრილის პერიოდში, 9.2%-იანი ზრდა დაფიქსირდა, 2019 წელთან შედარებით

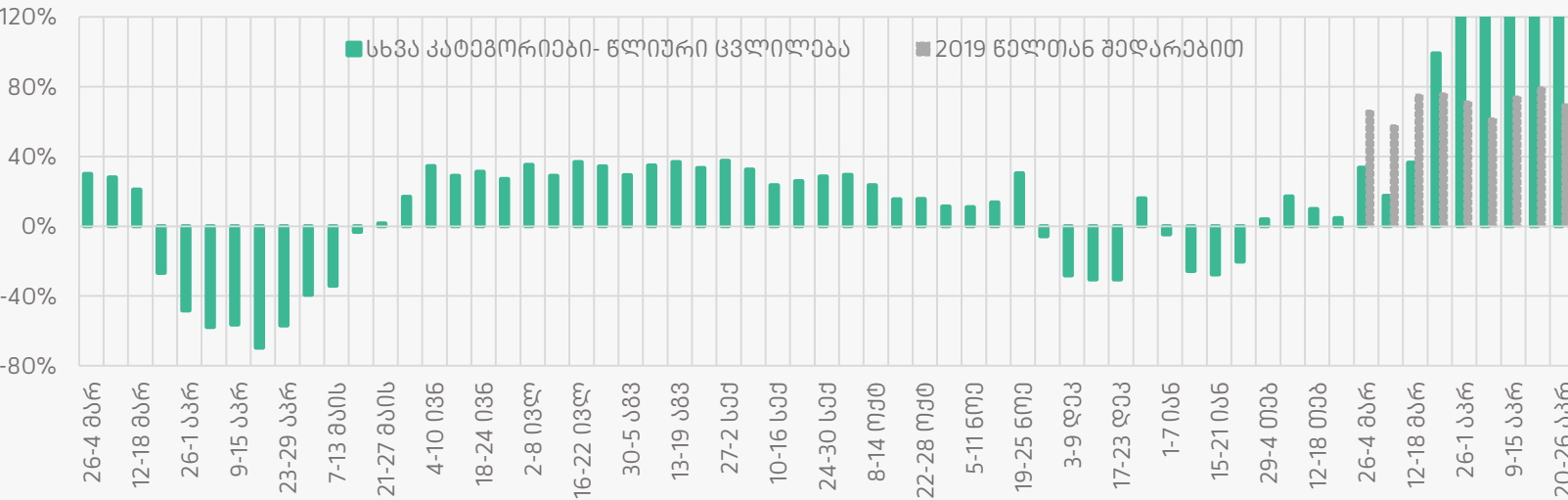
რეზიდენტების ჯამური უნაღლო დანახარჯების ზრდა წინა კვირასთან შედარებით შენედა, თუმცა კვლავ მაღალ მარჟინებელს ინარჩუნებს

სურსათი და ფარმაცია : რეზიდენტების უნაღლო დანახარჯები (% ცვლილება)



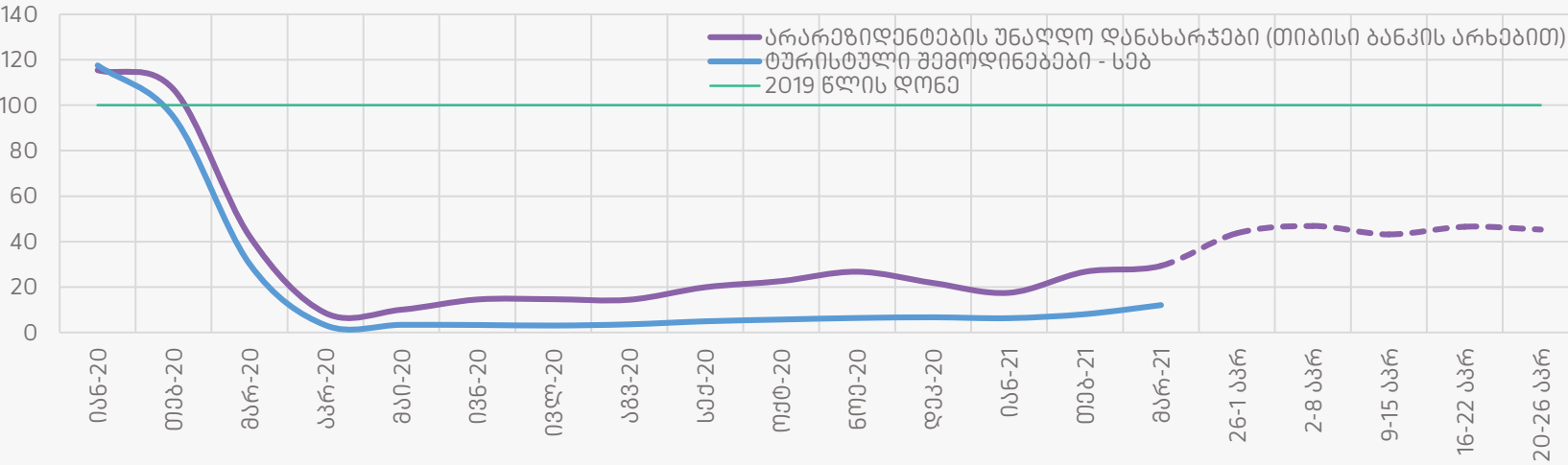
- სურსათსა და ფარმაციაზე რეზიდენტების მიერ უნაღლო დანახარჯები 20-26 აპრილის კვირიდან 5/6 31%-ით გაიზარდა
- 2019 წელთან შედარებით, სურსათისა და ფარმაციის გარდა კატეგორიებზე უნაღლო დანახარჯები 70%-ით გაიზარდა

კატეგორიები სურსათისა და ფარმაციის გამოკლებით: რეზიდენტების უნაღლო დანახარჯები (% ცვლილება)

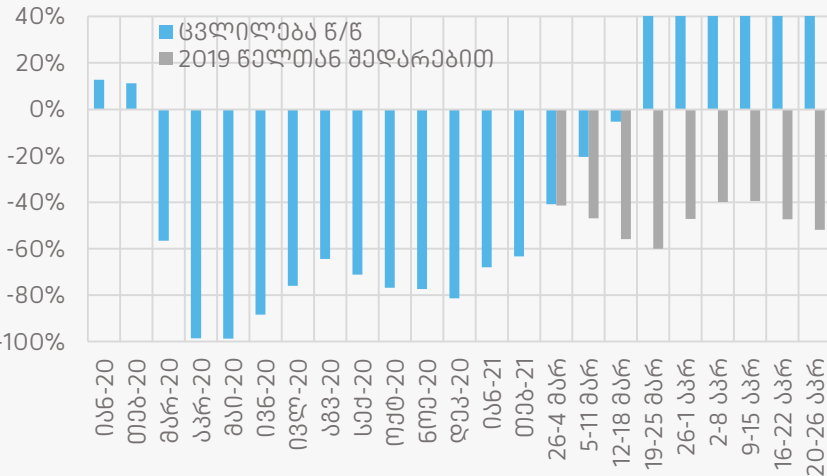


პრარეზიდენტების უნაღლო ხარჯვა აკრილი მართთან შედარებით შესამჩნევად გაუმჯობესდა; გასული კვირების განმავლობაში ზრდის მარჯვენაელი სტაბილურია

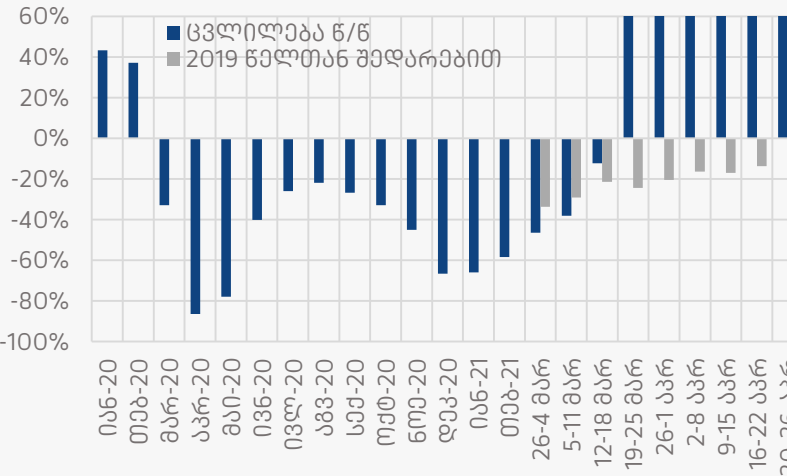
პრარეზიდენტების უნაღლო დანახარჯები და ტურისტული შემოსულობები (შესაბამისი პერიოდი 2019=100, აშშ დოლარი)



სასტუმროები: უნაღლო დანახარჯები

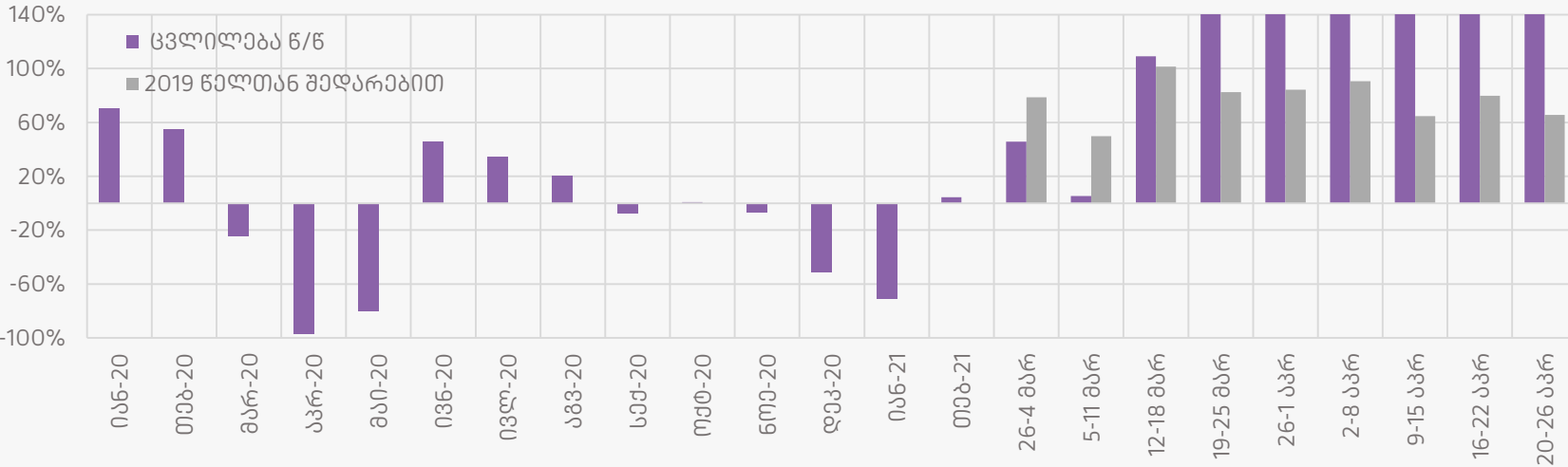


რესტორნები და კაფეები: უნაღლო დანახარჯები

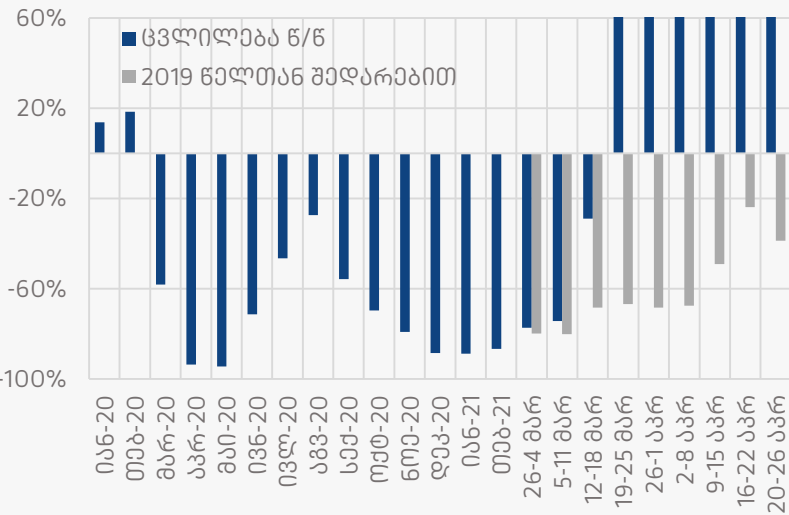


- 26 აკრილით დასრულებულ კვირაში პრარეზიდენტების მიერ უნაღლო დანახარჯების ზრდის თემგმა, 2019 წელთან შედარებით, -55% შეადგინა
- 20-26 აკრილის პერიოდში, უნაღლო დანახარჯების ზრდა სასტუმროებში -52%-მდე, ხოლო რესტორნებსა & კაფეებში -20%-მდე შემცირდა

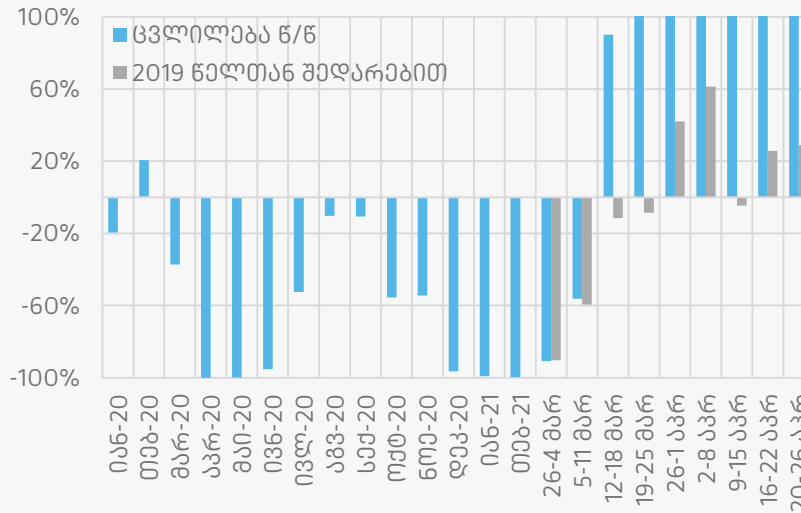
თანსაცმელი და აქსესუარები: უნაღლო დანახარჯები



გართობა: უნაღლო დანახარჯები

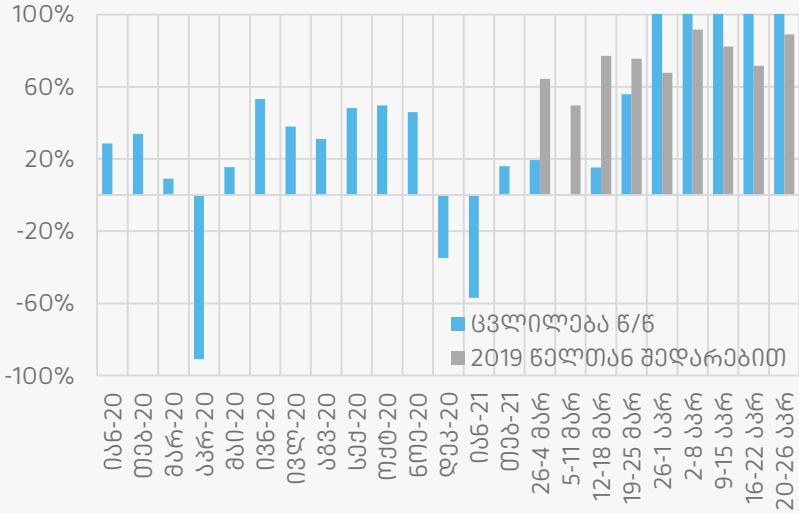


ფიტნესი: უნაღლო დანახარჯები

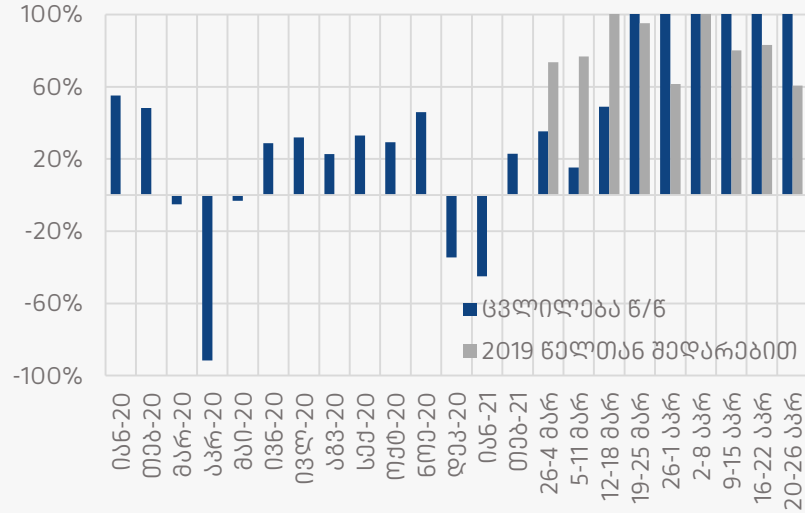


- თანსაცმელსა და აქსესუარებზე უნაღლო დანახარჯები 20-26 აპრილის პერიოდში 66%-ით გაიზარდა, რაც შემცირებულია წინა კვირასთან შედარებით
- ფიტნესზე უნაღლო დანახარჯების ზრდის ტემპმა 29%-იანი ზრდა არჩვენა
- 2019 წელთან შედარებით, გართობაზე უნაღლო დანახარჯების ზრდის ტემპმა 20-26 აპრილის პერიოდში -39% შეადგინა

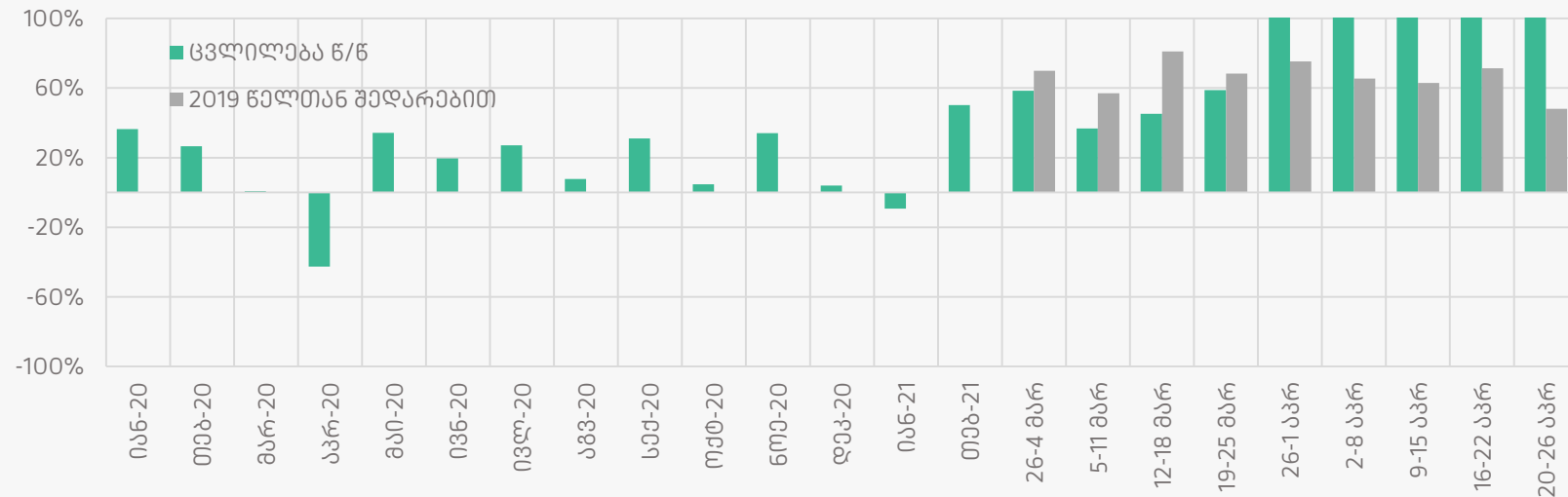
სამშენებლო მასალები: უნაღლო დანახარჯები



აკვჩხა და მოწყობილობები

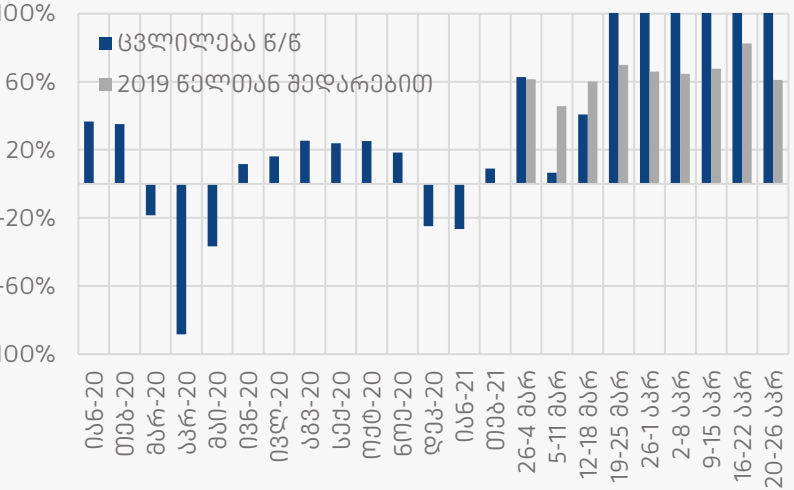


ელექტრონიკა

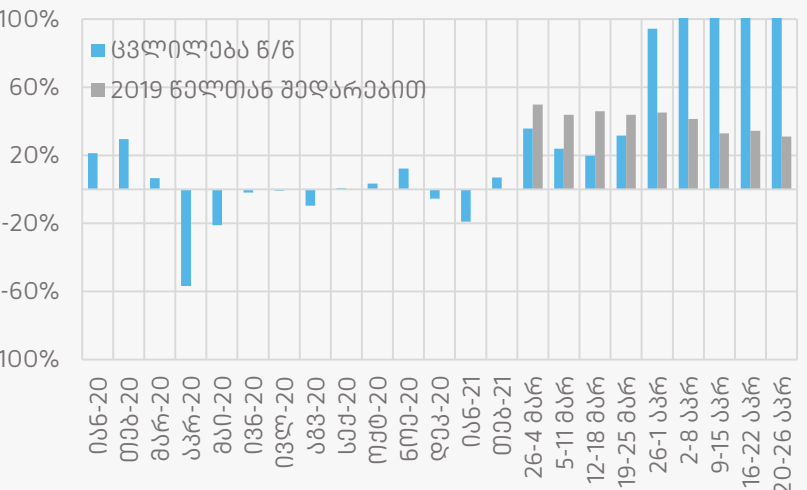


- 2019 წელთან შედარებით, სამშენებლო მასალებზე უნაღლო დანახარჯები 20-26 აპრილის პერიოდში 89%-ით გაიზარდა
- აკვჩხა და სხვა საყოფაცხოვრებო საქონელზე უნაღლო დანახარჯების ზრდამ 20-26 აპრილის პერიოდში 61% შეადგინა, რაც წინა კვირის მაჩვენებელზე მცირედით ნაკლებია
- 2019 წელთან შედარებით, ელექტრონიკაზე უნაღლო დანახარჯების ზრდამ 48% შეადგინა

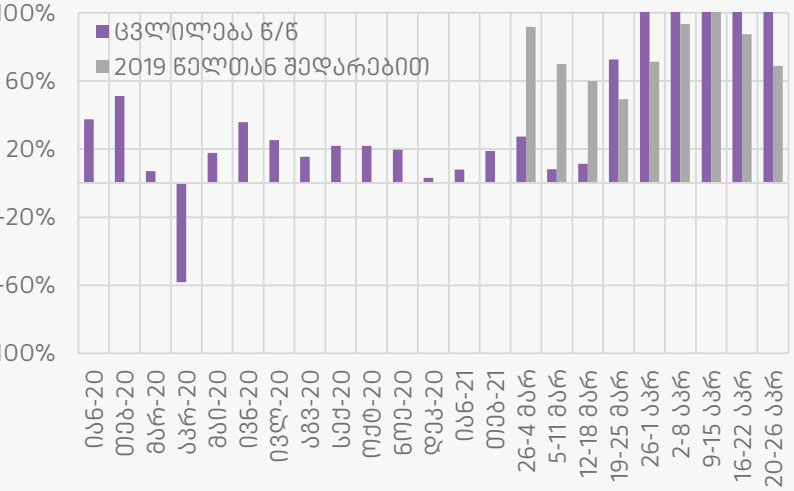
პირადი ჰიგიენა: უნაღდო დანახარჯები



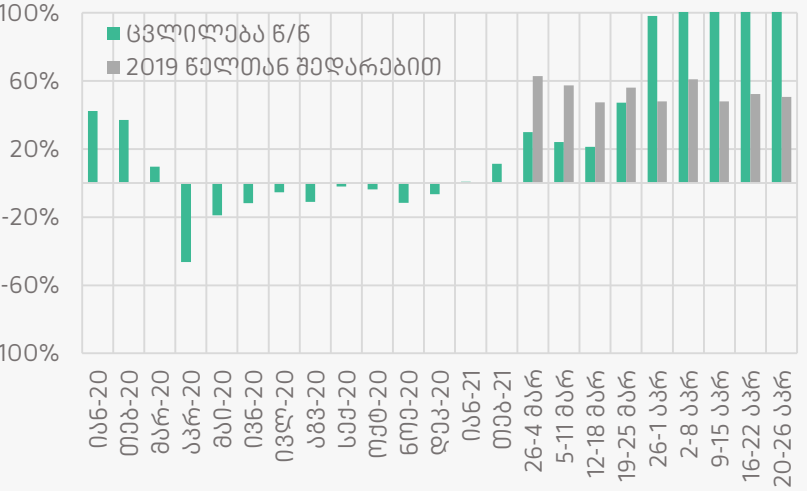
სხვა სამომხმარებლო საქონელი: უნაღდო დანახარჯები



მანქანის შეკეთება: უნაღდო დანახარჯები

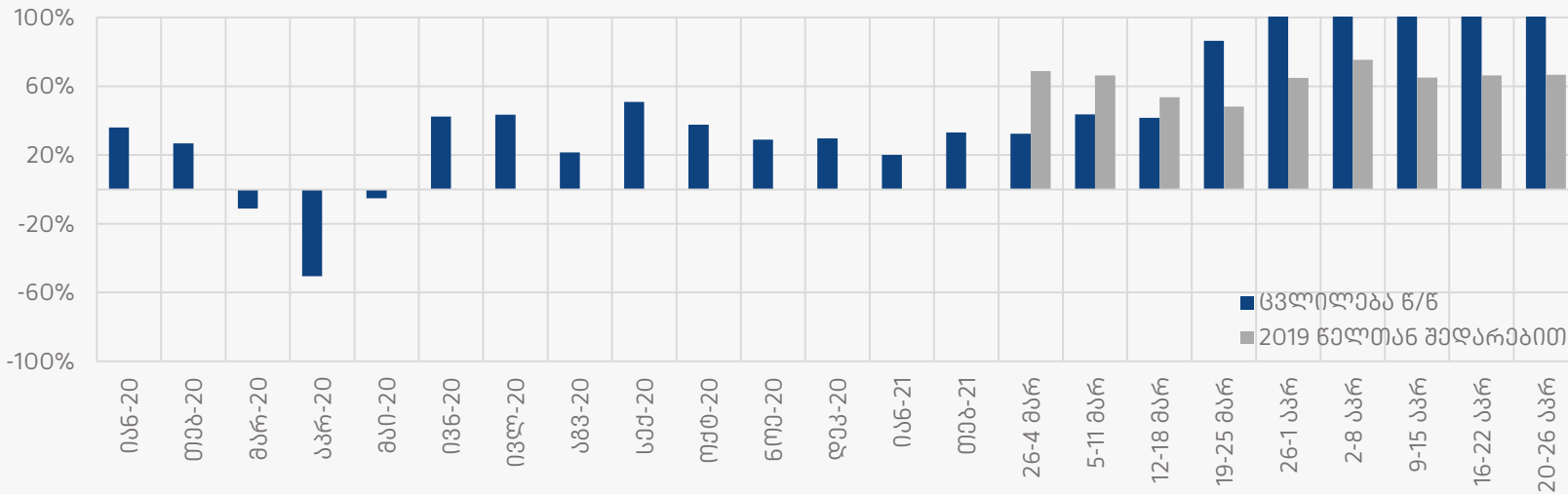


საწვავი და ტრანსპორტი: უნაღდო დანახარჯები

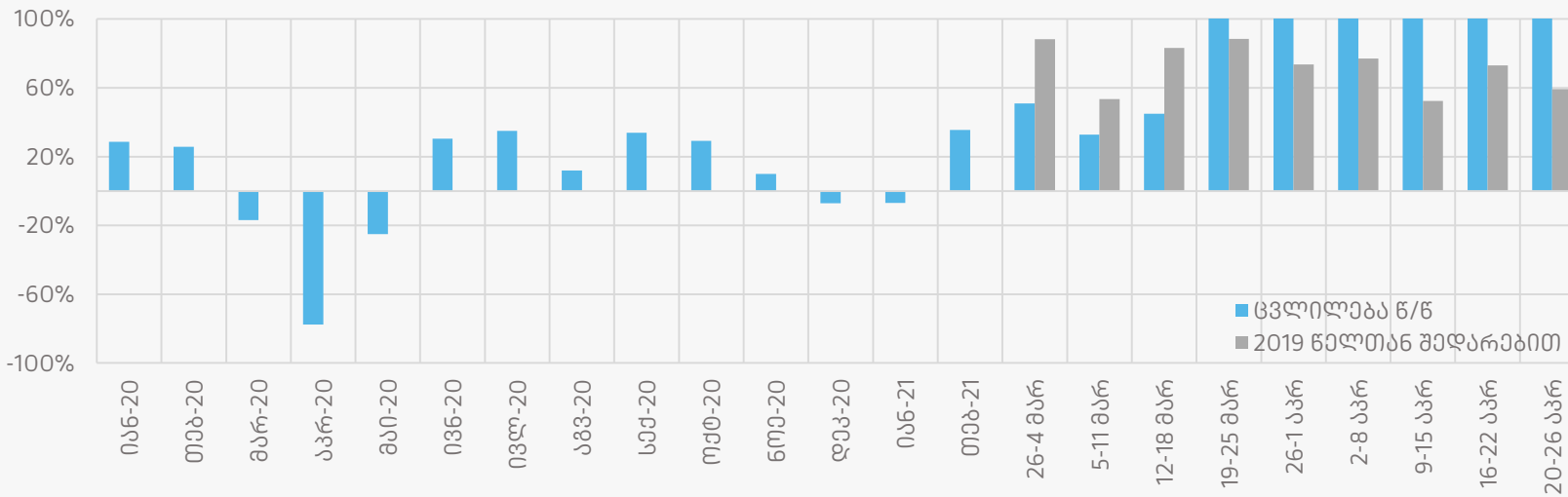


- პირად ჰიგიენაზე უნაღდო დანახარჯები 20-26 აპრილის პერიოდში 61%-ით გაიზარდა, 2019 წელთან შედარებით. სხვა სამომხმარებლო საქონელზე დანახარჯების ზრდა, წინა კვირასთან შედარებით, მცირედით გაუარესდა და 31% შეადგინა
- 2019 წელთან შედარებით, მანქანის შეკეთებაზე უნაღდო დანახარჯები 20-26 აპრილის პერიოდში 69%-იანი ზრდა დაფიქსირდა
- უნაღდო დანახარჯები საწვავსა და ტრანსპორტზე იმავე პერიოდში 51%-ით გაიზარდა

ექიმთან ვიზიტები: უნაღლო დანახარჯები

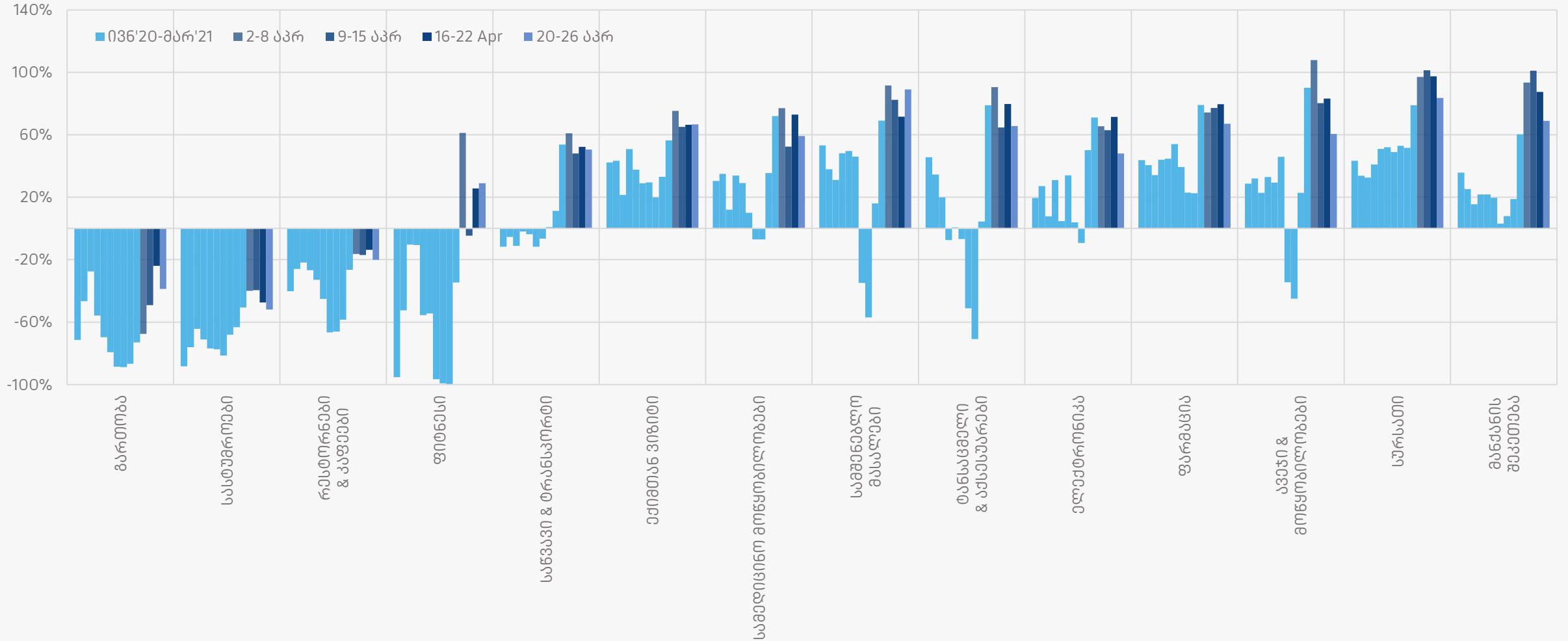


სამედიცინო აღჭურვილობა: უნაღლო დანახარჯები



- ექიმთან ვიზიტებზე უნაღლო დანახარჯების ზრდამ, 26 აპრილით დასრულებულ კვირაში, 67% შეადგინა, 2019 წელთან შედარებით
- სამედიცინო აღჭურვილობაზე უნაღლო დანახარჯების ზრდამ იმავე კერიოდში 59% აჩვენა, რაც წინა კვირის მაჩვენებელზე ნაკლებია

უნაღლო ხარჯვის დინამიკა, 26 აპრილის მდგომარეობით (წ/წ % ცვლილება; მარტიდან ზრდა 2019 წელთან შედარებით)



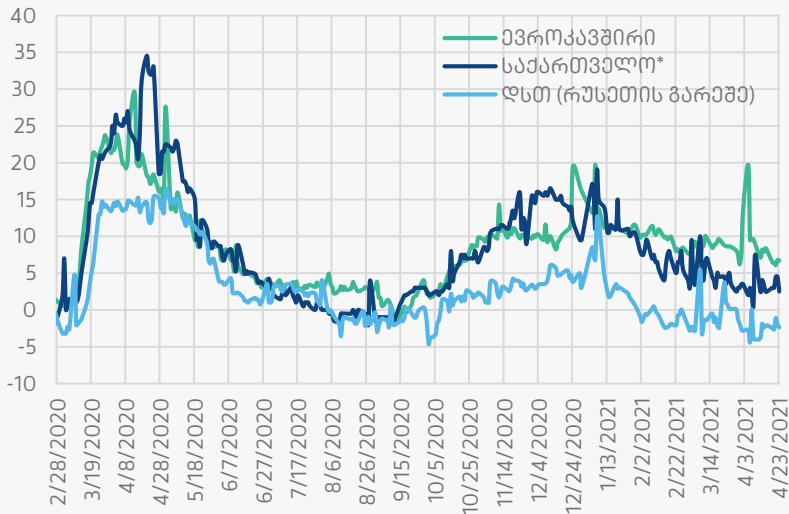
გადარიცხვების დინამიკა - აშშ დოლარში (7 დღის საშუალო, % ცვლილება)



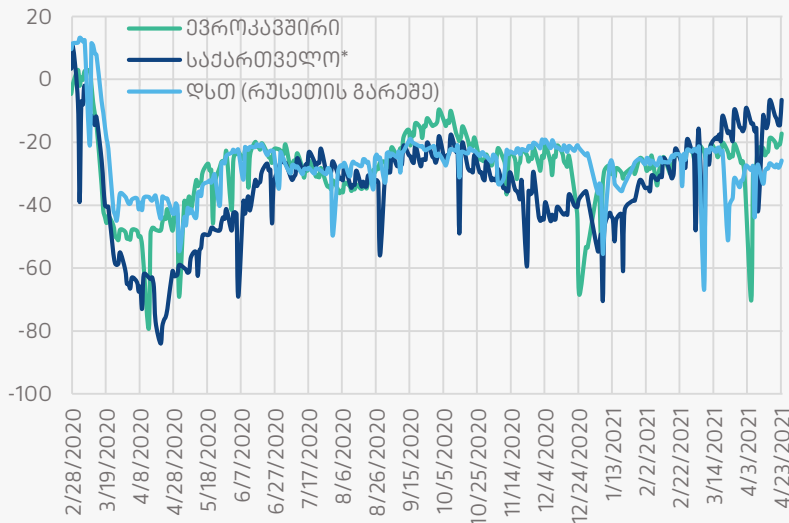
- თიბისის არხებით განხორციელებული მთლიანი შემოდინებები 27 აპრილით დასრულებულ კვირაში 30%-ით გაიზარდა, 2019 წელთან შედარებით

შემსუბუქებელი შეზღუდვების ეფექტი საქართველოში GOOGLE-ის მობილოგის დინამიკაზე აისახება

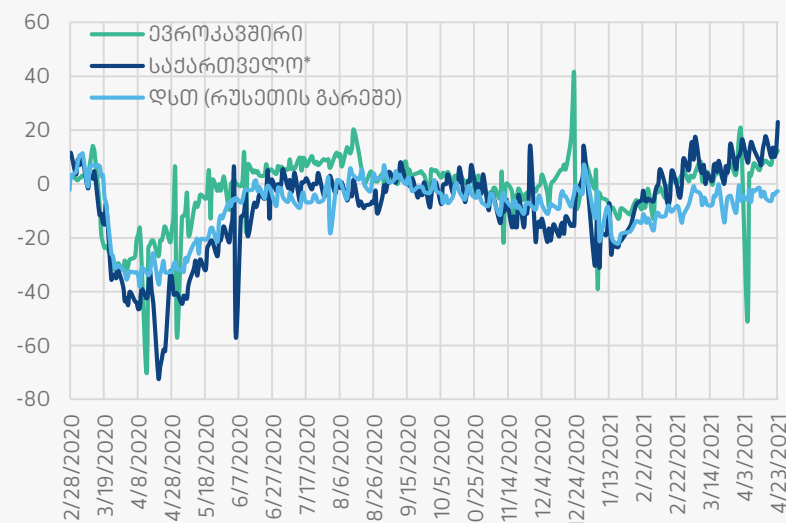
მობილოგა საცხოვრებელ ადგილას (ზრდა იან-თებ საშუალო კვირასთან)



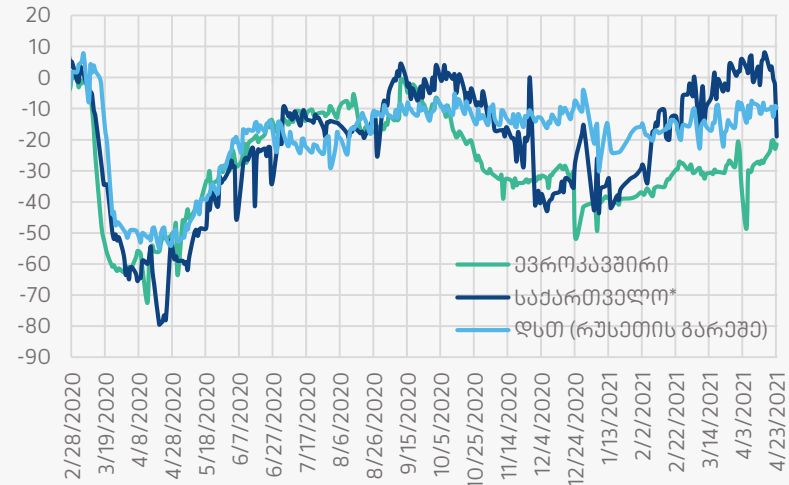
მობილოგა საშუაო ადგილას (ზრდა იან-თებ საშუალო კვირასთან)



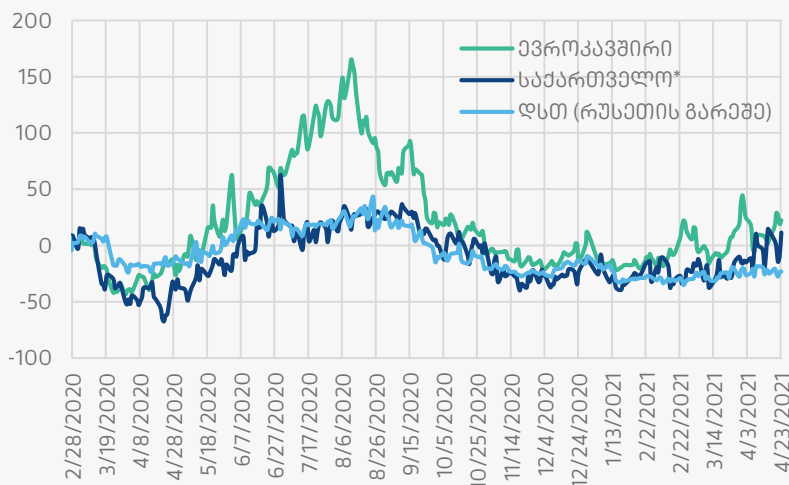
მობილოგა საკვებით ვაჭრობისა და ფარმაციის ადგილებში (ზრდა იან-თებ საშუალო კვირასთან)



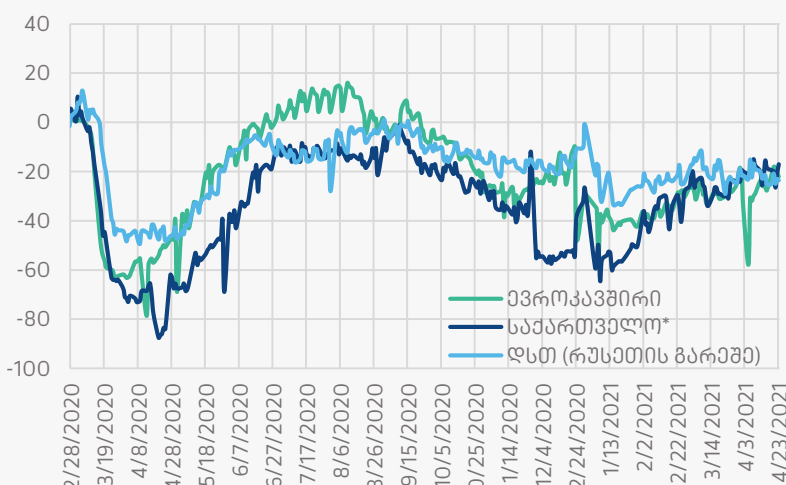
მობილოგა სამგზავრო სადგურებში (ზრდა იან-თებ საშუალო კვირასთან)



მობილოგა კარკაბში (ზრდა იან-თებ საშუალო კვირასთან)



მობილოგა საცალო ვაჭრობისა და სარეკრეაციო ადგილებში (ზრდა იან-თებ საშუალო კვირასთან)



წყარო: გუგლი; შენიშვნა: ზრდა 2020 წლის პირველ 5 კვირასთან შედარებით; * 5/19/2020 -დან 7/2/2020-მდე მონაცემები საქართველოსთვის არ არის ხელმისაწვდომი

კასუნისმგებლობის შეზღუდვის განაცხადი

პრეზენტაციაში მოცემული განაცხადები, ინფორმაცია და აზრები წარმოადგენს ავტორების - თიბისი კაპიტალის აზრებს და არ წარმოადგენს თიბისი ჯგუფის ოფიციალურ ხედვას, მოსაზრებას ან კოგნიციას. პრეზენტაციაში მოცემული ინფორმაცია მხოლოდ საინფორმაციო მიზნებს ემსახურება და მოკოვებულია საჭარო წყაროებიდან, რომლებიც მიჩნეულია სანდოდ, თუმცა ისინი ინფორმაციის სისრულე და სიზუსტე არ არის გარანტირებული.

ეს რეკორდი არ წარმოადგენს საჭარო შეთავაზებას ნებისმიერი შესაბამისის კანონმდებლობის ქვეშ ან/და ნებისმიერ ფასიანი ქაღალდის და ფინანსური ინსტრუმენტის გაყიდვის/შეთავაზების მცდელობას ან/და რეკომენდაციას მსგავს ფასიან ქაღალდებთან ან სხვა ფინანსურ ინსტრუმენტებთან დაკავშირებით. ეს პრეზენტაცია შესაძლოა მოიცავდეს პროგნოზის შემცველ განაცხადებს; მსგავსი პროგნოზის შემცველი განაცხადები მოიცავენ ნაცნობ და უცნობ რისკებს, გაურკვევლობას და სხვა მნიშვნელოვან ფაქტორებს. არცერთი ამ პრეზენტაციაში მოცემული პროგნოზი, მოლოდინები, გათვლები არ უნდა იყოს აღქმული როგორც პროგნოზი ან დაპირება, ასევე არ უნდა იყოს აღქმული როგორც ნებისმიერი მინიშნება, რწმუნება ან გარანტია რომ დაშვებები, რომლებსაც მოცემული პროგნოზები, მოლოდინები ან გათვლები ემყარება არის ზუსტი და ამომწურავი, ან დაშვებების შემთხვევაში რომ რეკორდი მოიცავს ყველა დაშვებას.

არც თიბისი ჯგუფი და არც მოცემული რეკორდის ავტორები არ იღებენ საკუთარ თავზე კასუნისმგებლობას ნებისმიერი პირდაპირი ან არაპირდაპირი დანაკარგის, რომელიც წარმოიშობა ამ პრეზენტაციის ან მისი შემადგენელი ნაწილების ან პრეზენტაციის ნებისმიერი კავშირის გამოყენების შემთხვევაში. პრეზენტაცია დაცულია საავტორო უფლებებით და მისი არც ერთი ნაწილი არ შეიძლება იყოს აღდგენილი, თავიდან გამომწვევებული ან/და განაწილებული. ყველა უფლება დაცულია.

მერი ჩარანიძე, CFA
მმართველი დირექტორი

ანდრო თვალთაშვილი
უფროსი ასოცირებული მკვლევარი

ლუკა ჩიგილაშვილი
ასოცირებული მკვლევარი

ვლადიმერ ჭოდოშვილი
სტაჟიორი

მაკა ქორიძე
სტაჟიორი

ოთარ ნადარაია
მთავარი ეკონომისტი, თიბისი ჯგუფი

ანა მჭავანაძე
უფროსი (მოვალეობის შემსრულებელი), მაკრო-ფინანსური ანალიზის განყოფილება

ჯული ავლონაშვილი
ანალიტიკოსი

ლუკა ლავინაშვილი
სტაჟიორი