



თიბისი კაპიტალი

აღდგენის დინამიკა

02.04.2021

www.tbccapital.ge

მაკროეკონომიკური

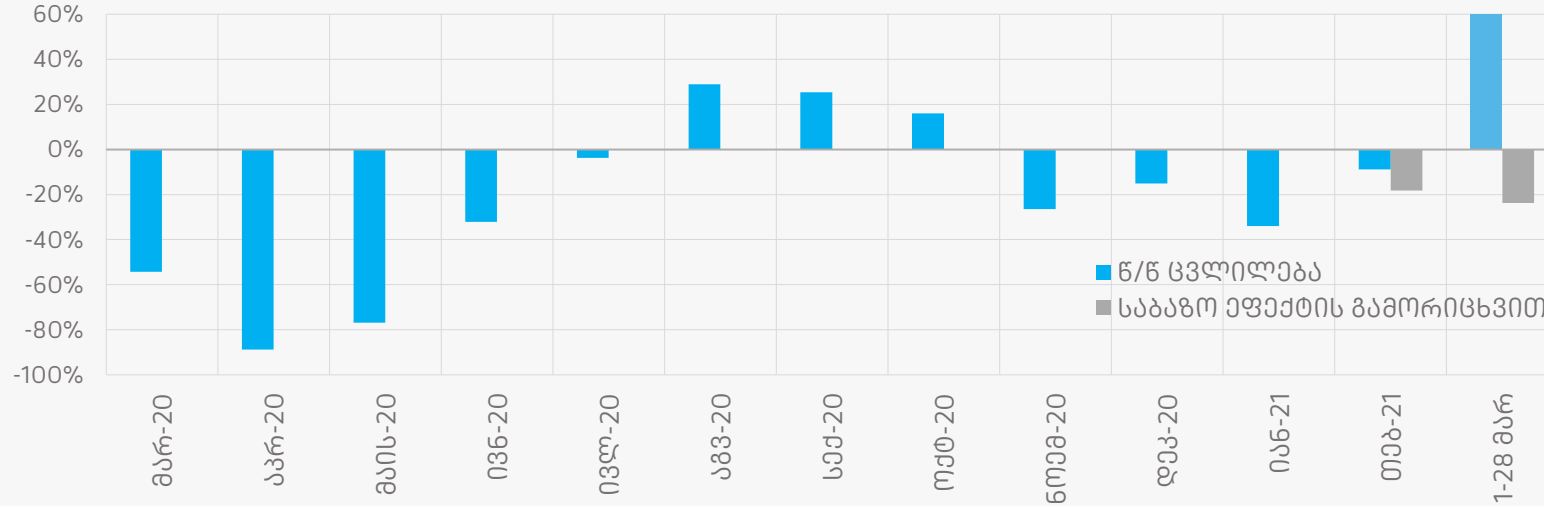


მოკლე შეჯამება

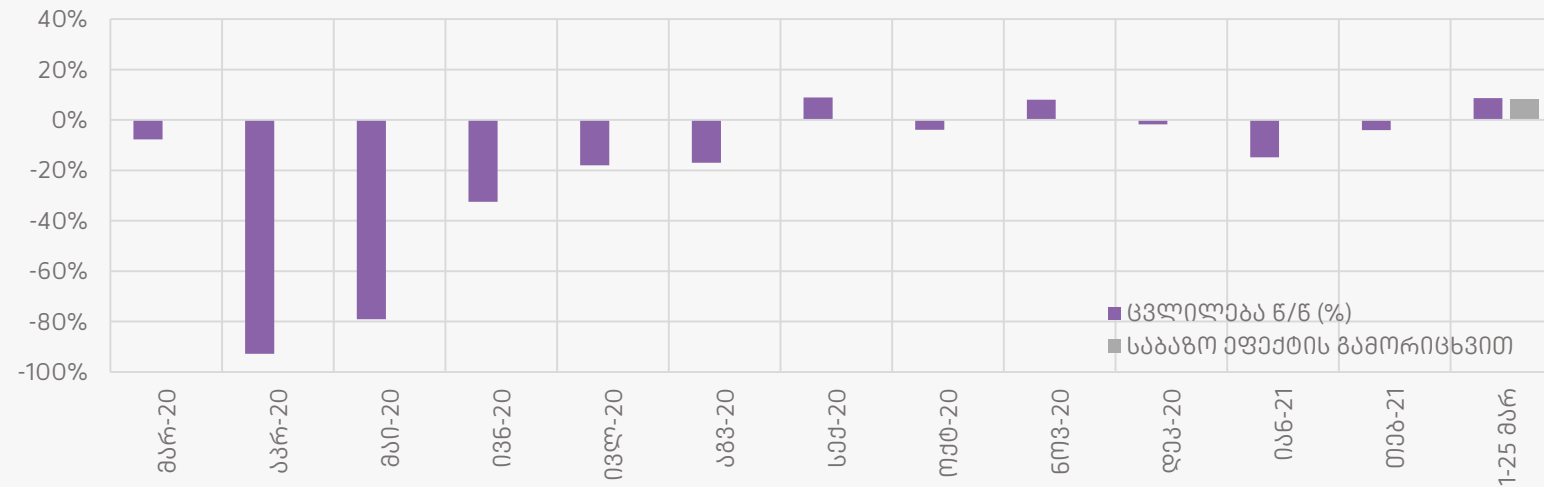
- საბაზო ეფექტის გამორიცხვით, ახალი გაცემული იკოთეკური სესხების წლიური კლება, მართის ბოლოს გაუარესდა
- რეზიდენტების უნაღდო სარჯვის ზრდის ტემპი წინა კვირის დონესთან შედარებით მნიშვნელოვნად არ შეცვლილა
- ფიძენისა და პართობაზე უნაღდო დანახარჯები საგრძნობლად გაუმჯობესდა
- ავეჯსა და სამშენებლო მასალებზე უნაღდო დანახარჯების ზრდა კვლავ მაღალია, თუმცა წინა კვირასთან შედარებით შემცირდა
- სასტუმროების დატვირთულობა მართში მცირედით აღემატება თებერვლის დონეს; შედარებით შესამჩნევია ზრდა ფიქსირდება თბილისსა და სხვა რეგიონებში
- მცირედი გაუმჯობესების შემდეგ, არარეზიდენტების მიერ უნაღდო დანახარჯების ზრდის ტემპი ბოლო ორი კვირის განმავლობაში შემცირდა
- თიბისის არხებით განხორციელებული ფულადი გზავნილები ზრდის მაღალ ტემპს ინარჩუნებს

შენიშვნა: სექტორული ზრდები მოცემულია თიბისი ბანკის არხებით POS და ელ-კომერციის ხარჯვაზე დაყრდნობით; მოცემული ზრდები შესაძლოა განსხვავდებოდეს სექტორებში ბრუნვის ჯამური დინამიკისგან უნაღდო დანახარჯების წილის ცვლილების, ასევე თიბისი ბანკის საბაზრო წილის ცვლილების გამო

ახალი გაცემული იკოთეკური სესხების დინამიკა (ცვლილება %, კურსის ეფექტის გამორიცხვით)



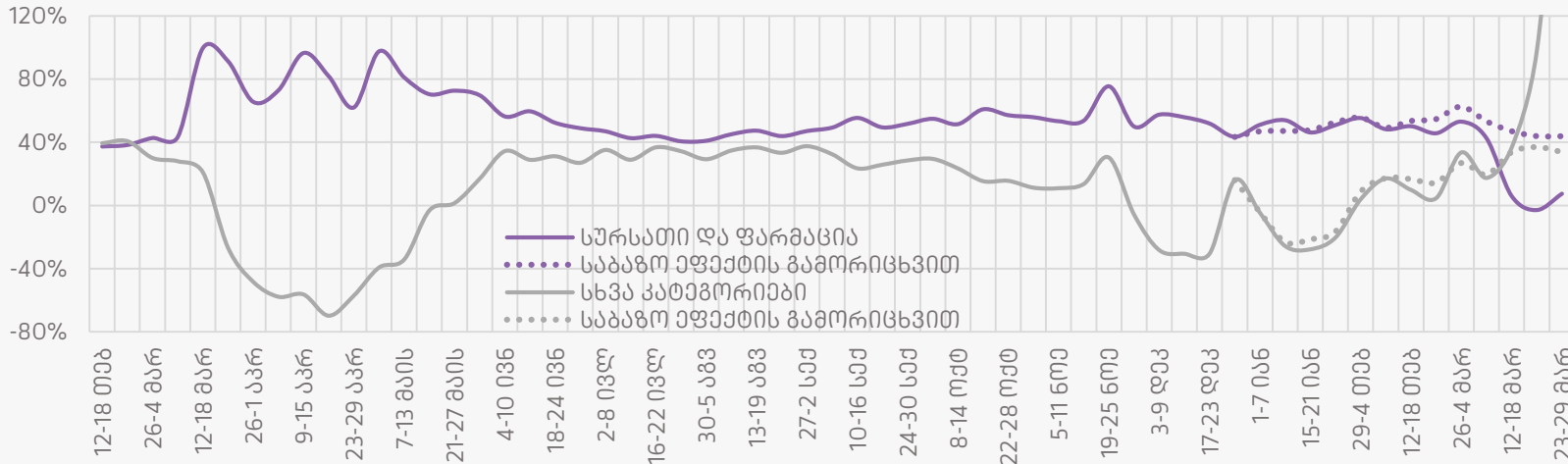
ბინების გაყიდვის ტრანზაქციების რეგისტრაციების დინამიკა თბილისში (ცვლილება, %)



- 1-28 მარტის პერიოდში ახალი გაცემული იკოთეკური სესხები წლიურად -23.8%-ით შემცირდა (გაცვლითი კურსის და საბაზო ეფექტის გამორიცხვით*; +65% წ/წ)
- 2021 წლის 1-25 მარტის პერიოდში, საბაზო ეფექტის გამორიცხვით, თბილისში გაყიდული ბინების რაოდენობა მცირედით გაიზარდა

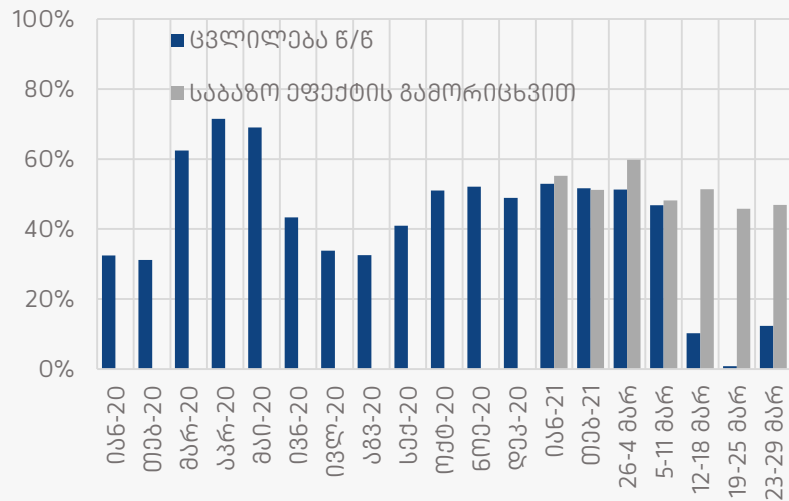
* საბაზო ეფექტის კორექტირება: კატეგორიების უმეტესობისთვის ზრდის წლიური მაჩვენებელი ინფორმატიული აღარ არის, რადგან 2020 წლის შესაბამის კვირებში მონაცემები დაბალი დონით ხასიათდება. ამ ეფექტის გასასწორებლად, ჩვენ შევავსეთ 2020 წლის ხარჯვის ნორმალური დონე, კოვიდ პერიოდამდე დაფიქსირებული ზრდის ტემპის გათვალისწინებით; ტექსტში აღნიშნული ზრდის ტემპი გულისხმობს კორექტირებულ ზრდას, თუ სხვაგვარად არ არის მითითებული

რეზიდენტების უნაღლო დანახარჯები (წ/წ ცვლილება)

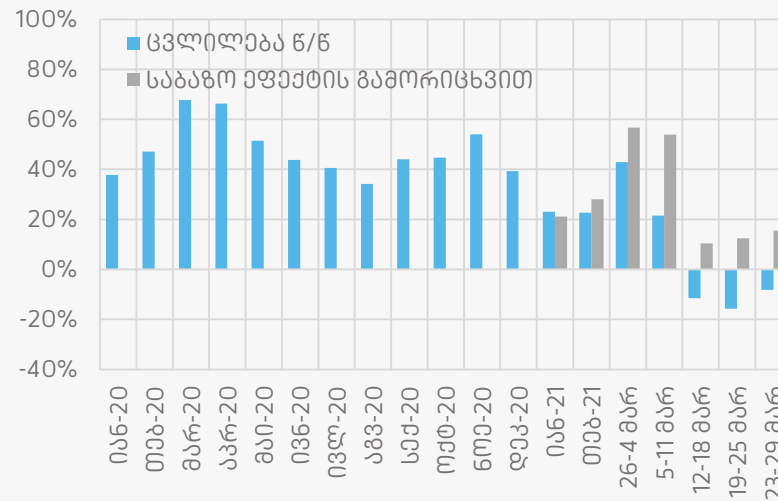


• 23-29 მარტის კერიოდში სურსათსა და ფარმაციაზე უნაღლო დანახარჯები 44%-ით გაიზარდა, საბაზო ეფექტის გამორიცხვით

სურსათი: უნაღლო დანახარჯები

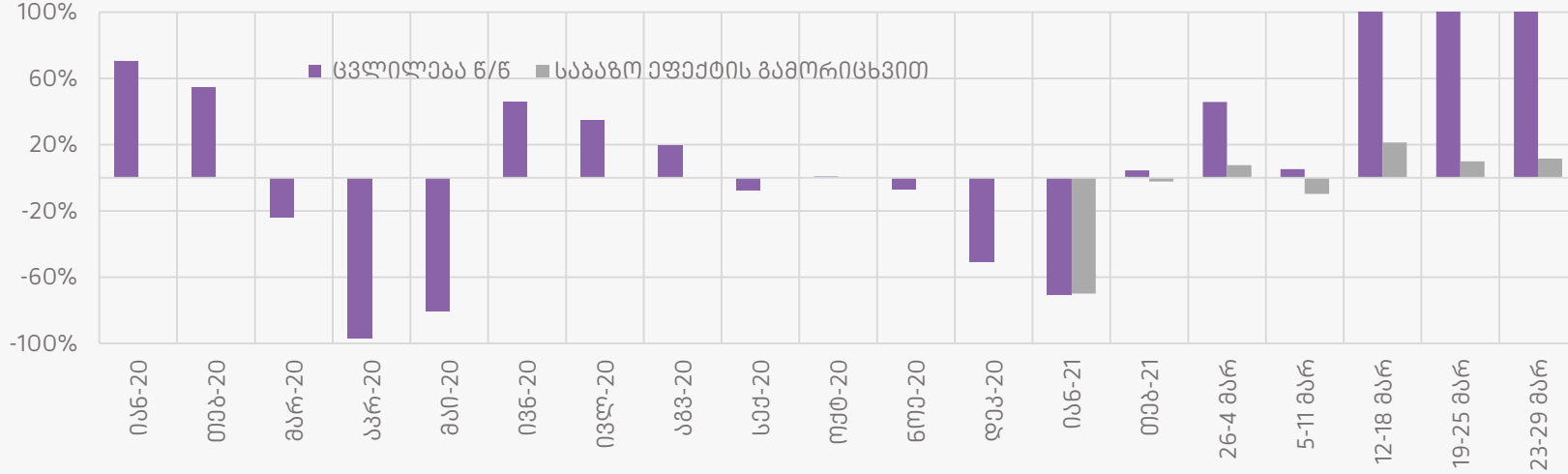


ფარმაცია: უნაღლო დანახარჯები

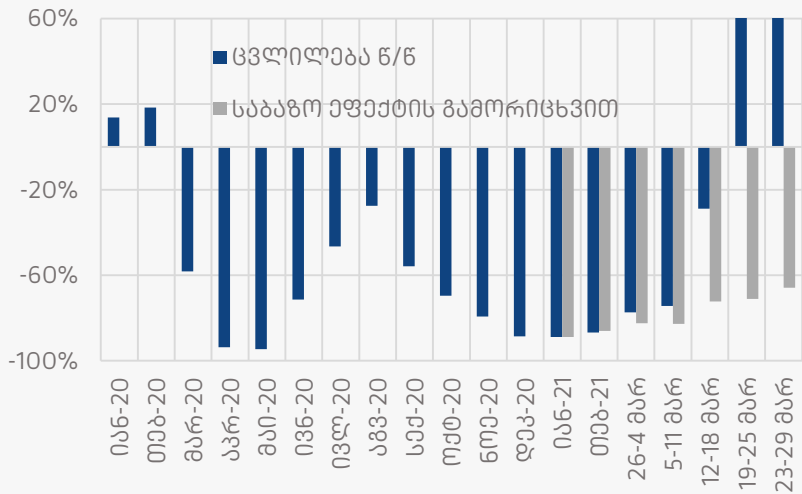


• რეზიდენტების მიერ სხვა კატეგორიებზე (სურსათისა და ფარმაციის გამომკლებით) უნაღლო ხარჯვის ზრდის ტემპმა 23-29 მარტის კერიოდში 34% შეადგინა

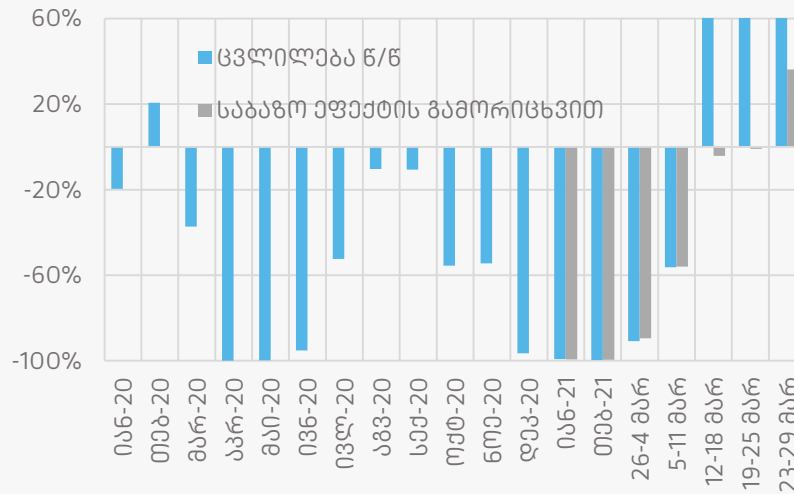
თანაცემელი და აქსესუარები: უნაღლო დანახარჯები



გართობა: უნაღლო დანახარჯები

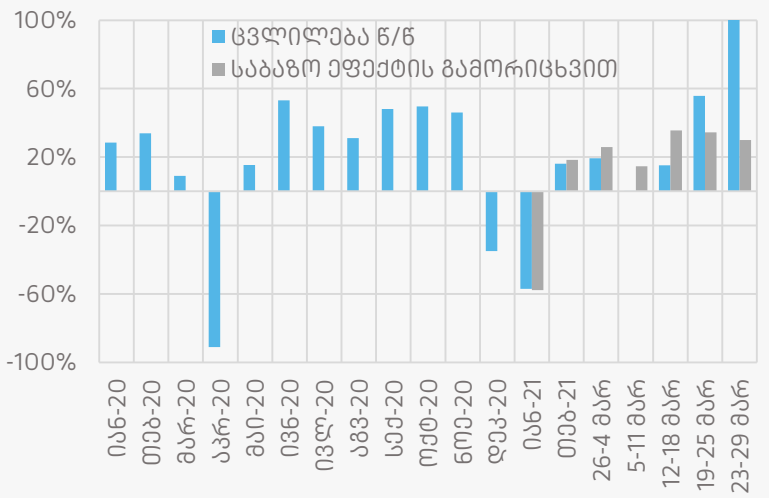


ფიტნესი: უნაღლო დანახარჯები

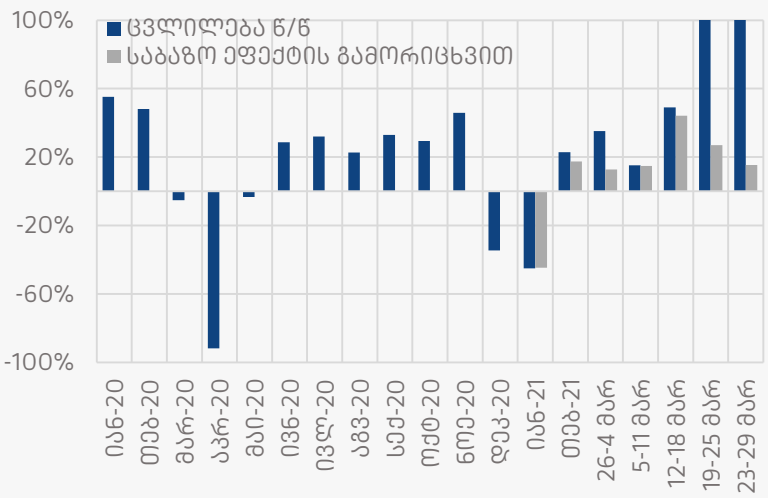


- თანაცემელზე უნაღლო ხარჯვის ზრდის ტემპმა 23-29 მარტის პერიოდში 12% შეადგინა
- ფიტნესზე უნაღლო დანახარჯების ზრდის ტემპი დადებითი გახდა და იგივე პერიოდში 36% შეადგინა
- გართობაზე უნაღლო დანახარჯების ზრდის ტემპი მარტის განმავლობაში შესაძრევად გაუმჯობესდა და გასულ კვირაში -61% შეადგინა

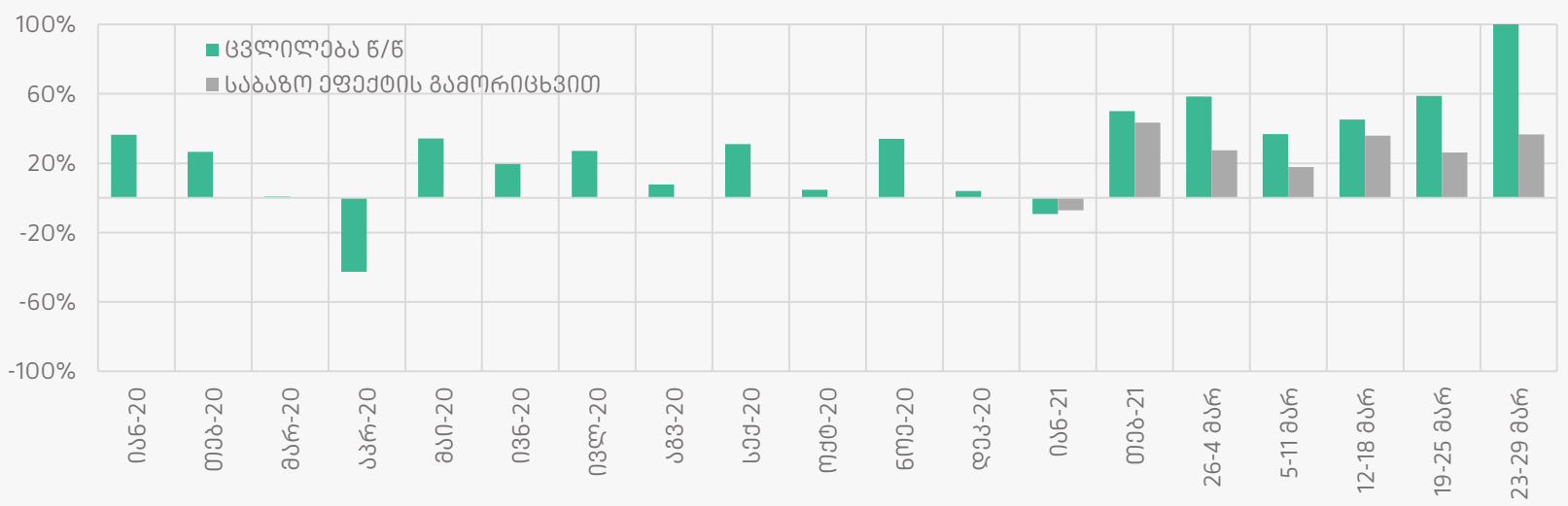
სამშენებლო მასალები: უნაღლო დანახარჯები



აკვტი და მოწყობილობები

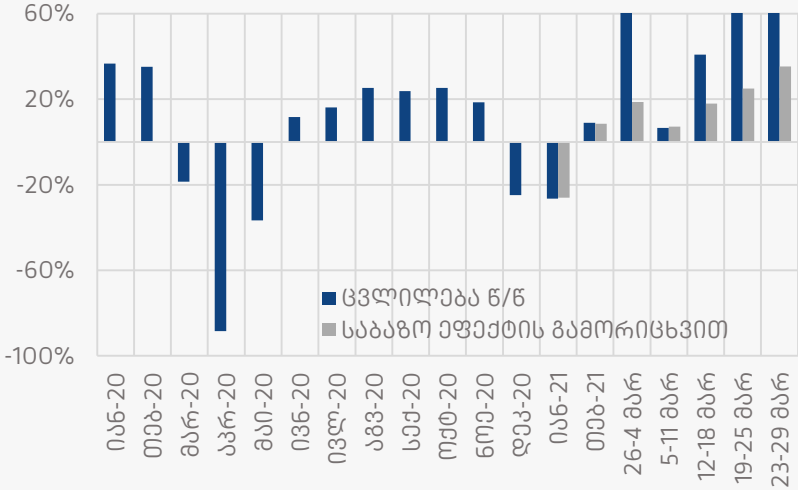


ელექტრონიკა

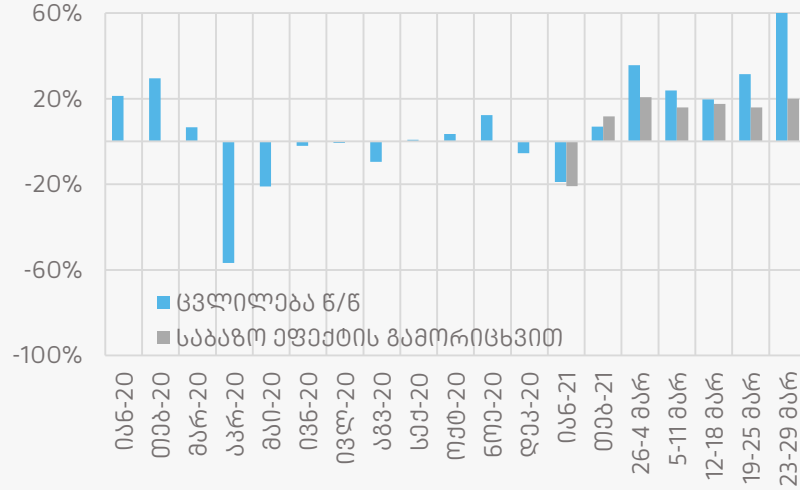


- სამშენებლო მასალებზე უნაღლო დანახარჯების ზრდა, წინა კვირასთან შედარებით მცირედით შემცირდა და 30% შეადგინა
- აკვტსა და სხვა საყოფაცხოვრებო საქონელზე უნაღლო დანახარჯების ზრდა წინა კვირასთან შედარებით შესუსტდა და 23-29 მარტის კერიოდში 15% შეადგინა
- ელექტრონიკაზე უნაღლო ხარჯვის ზრდის ტემპი მცირედით გაიზარდა და 37% შეადგინა

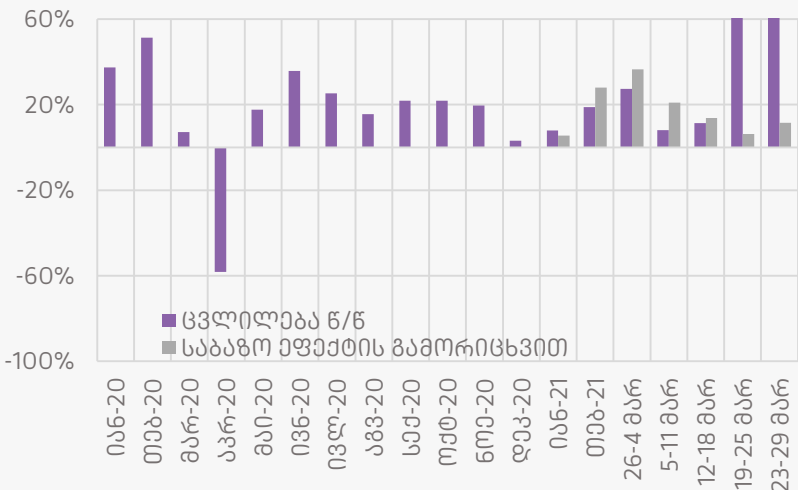
კირალი ჰიგიენა: უნაღლო დანახარჯები



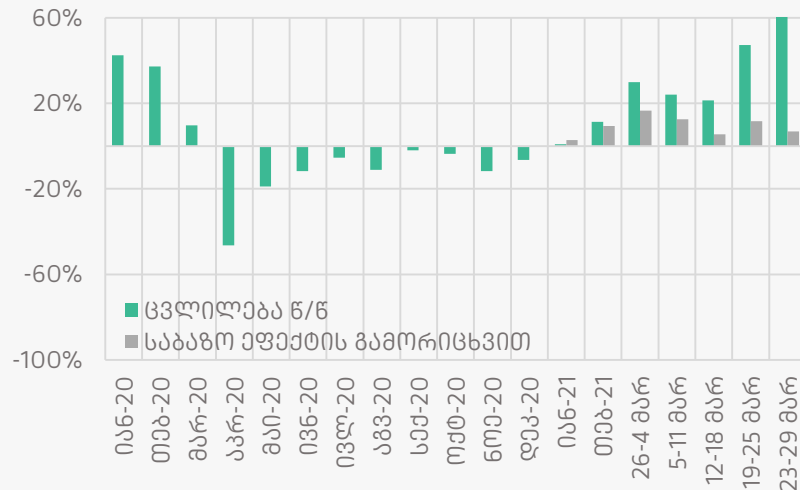
სხვა სამომხმარებლო საქონელი: უნაღლო დანახარჯები



მანქანის შეკეთება: უნაღლო დანახარჯები

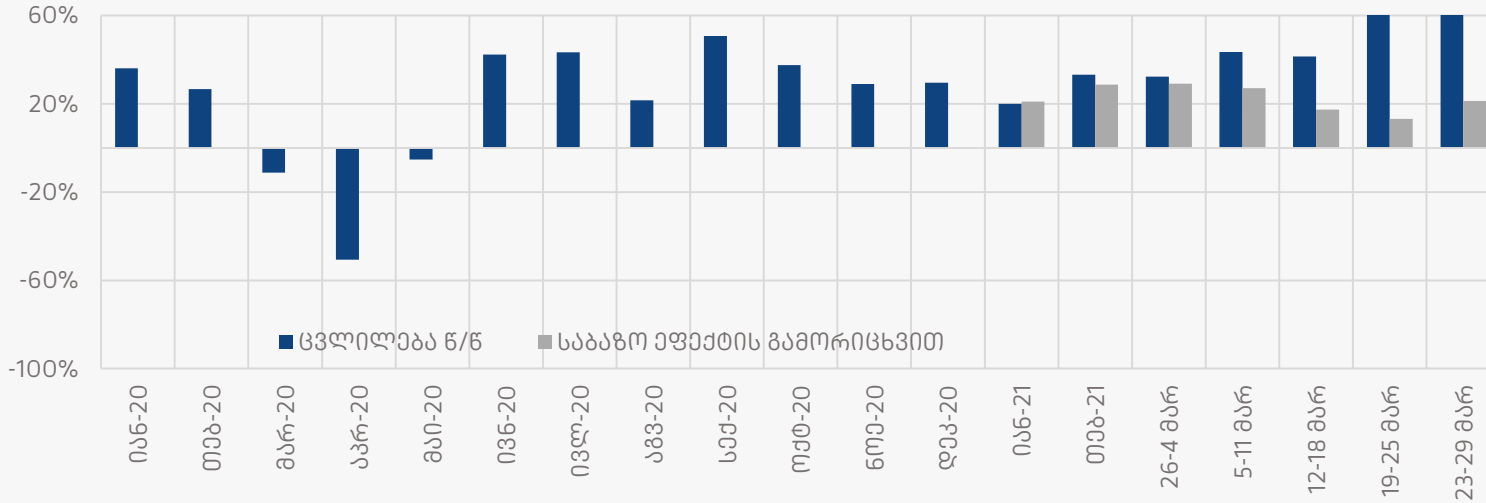


სანჯავი და ტრანსპორტი: უნაღლო დანახარჯები

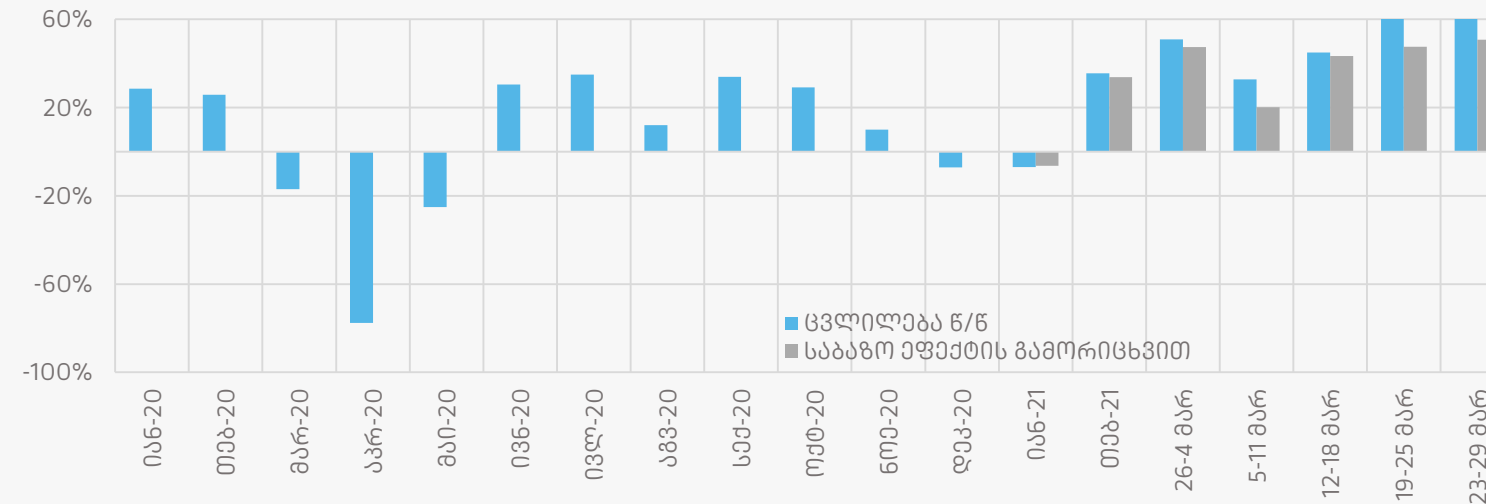


- კირალ ჰიგიენაზე უნაღლო დანახარჯები 23-29 მარტის პერიოდში 35%-ით გაიზარდა. სხვა სამომხმარებლო საქონელზე ხარჯვა ამავე პერიოდში 20%-ით გაიზარდა
- მანქანის შეკეთებაზე უნაღლო დანახარჯებმა 23-29 მარტის პერიოდში 11% შეადგინა, რაც წინა კვირასთან შედარებით გაუმჯობესებული მაჩვენებელია
- უნაღლო დანახარჯები სანჯავსა და ტრანსპორტზე ამავე პერიოდში 7%-ით გაიზარდა

ქვემოთა ვიზიტები: უნაღლო დანახარჯები

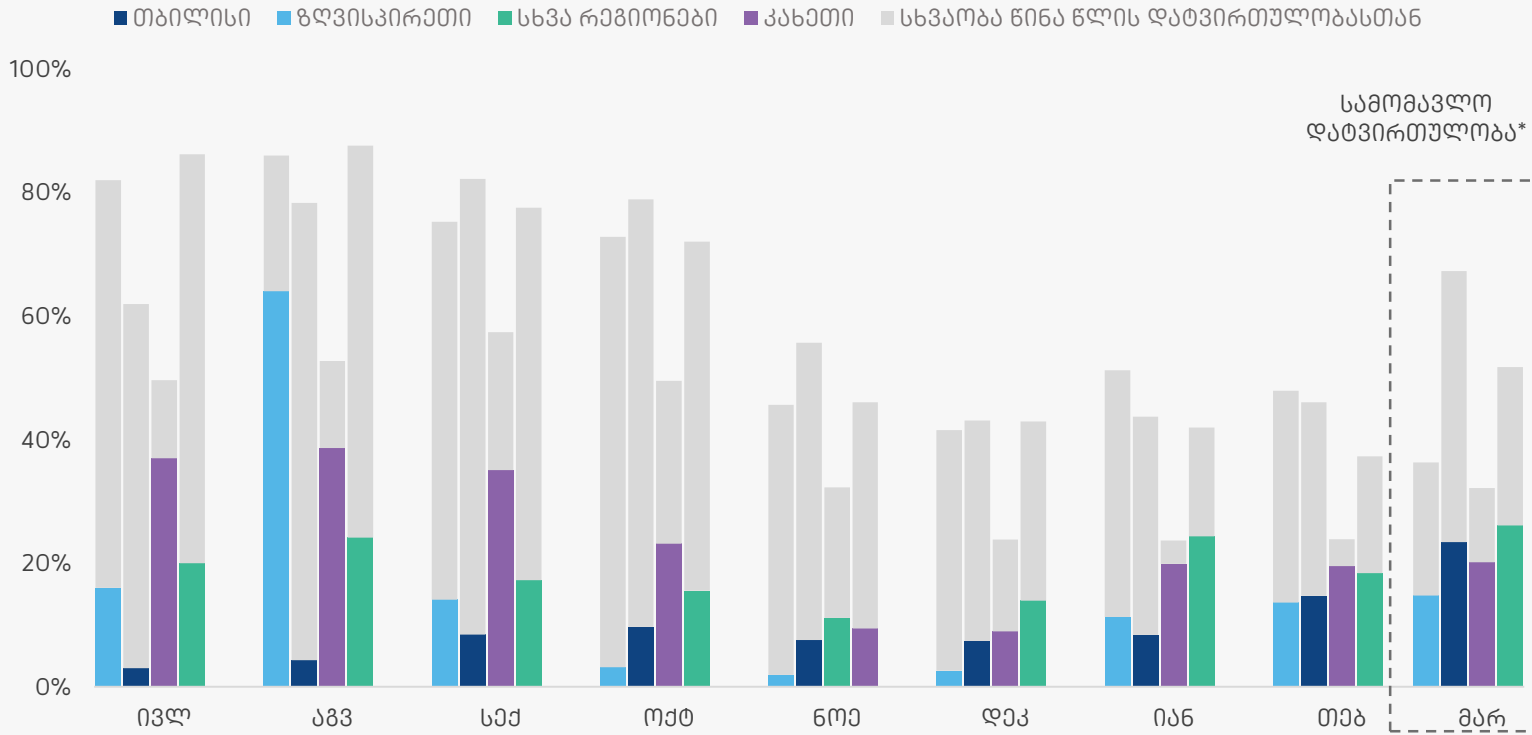


სამედიცინო აღჭურვილობა: უნაღლო დანახარჯები



- ქვემოთა ვიზიტაზე უნაღლო დანახარჯების ზრდის ტემპი წინა კვირასთან შედარებით გაიზარდა და 23-29 მარტის კვირიდან 21% შეადგინა
- სამედიცინო აღჭურვილობაზე უნაღლო დანახარჯები ამავ კვირიდან 51%-ით გაიზარდა

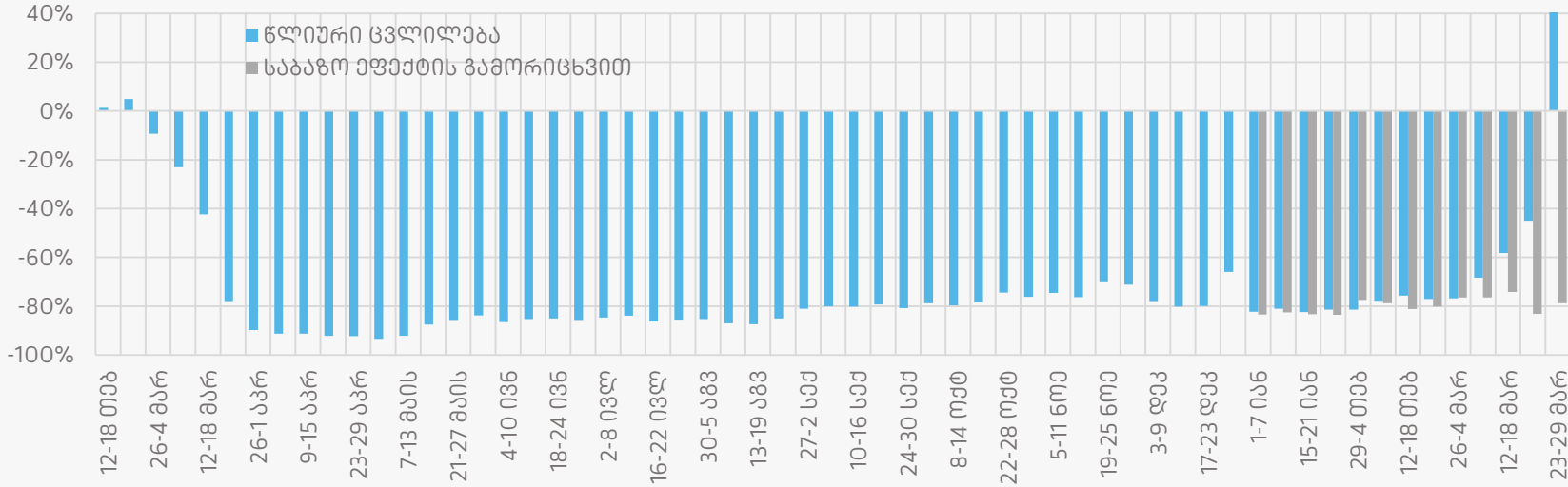
დატვირთულობის მაჩვენებელი ფაქტობრივი და მიმდინარე ჯავშნებით (%) *



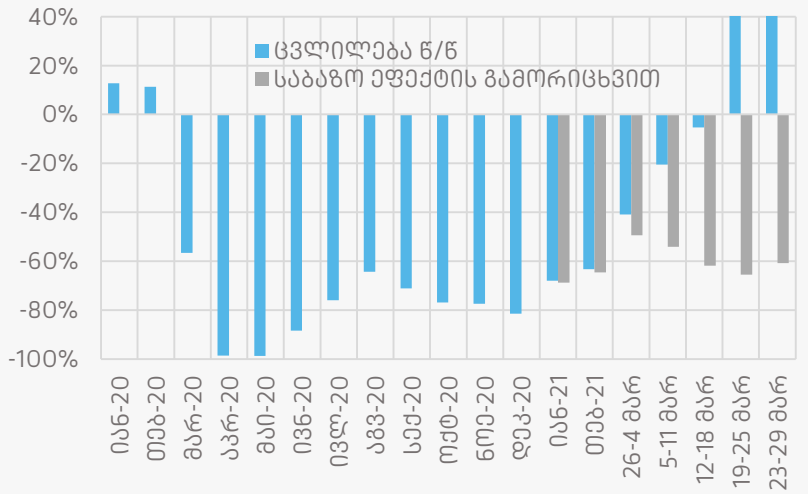
- **მართის სამომავლო დატვირთულობა** 26% - სხვა რეგიონებში შეადგინა, 23% თბილისში, 20% - კახეთში, ხოლო 15% - ზღვისპირა სასტუმროებში
- **უქმების დატვირთულობა:** გასულ კვირასთან შედარებით, უქმების დატვირთულობა ყველა რეგიონში გაიზარდა, გარდა სხვა რეგიონებისა
- სასტუმროებში **საშუალო დღური ფასი** (აშშ დოლარი) 35-40%-ით ჩამორჩება კრიზისამდელ მაჩვენებელს

*ისტორიული მონაცემები შესაძლოა განსხვავდებოდეს შინა პუბლიკაციებისგან, სასტუმროების შერჩევის ცვლილებიდან გამომდინარე
 **რადგან ადგილობრივი ტურისტები ძირითადად შინასწარ არ ჯავშნიან სასტუმროებს, ფაქტობრივი დატვირთულობები სამომავლო დატვირთულობებს აღემატება

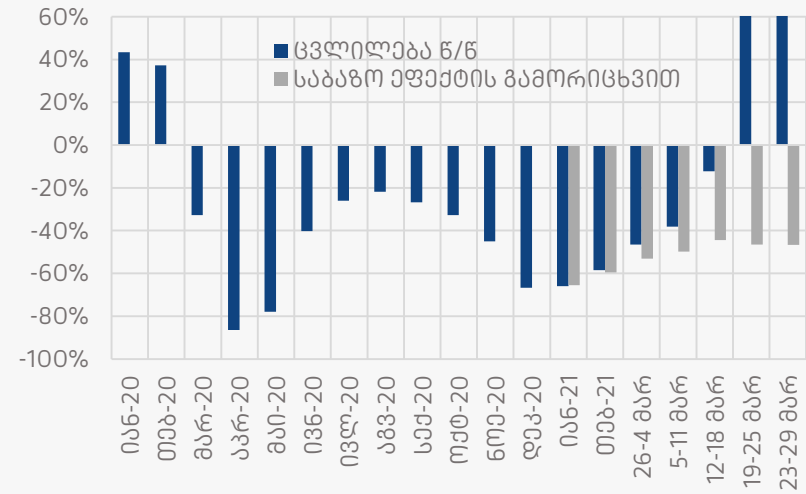
არარეზიდენტების უნაღლო დანახარჯები



სასტუმროები: უნაღლო დანახარჯები

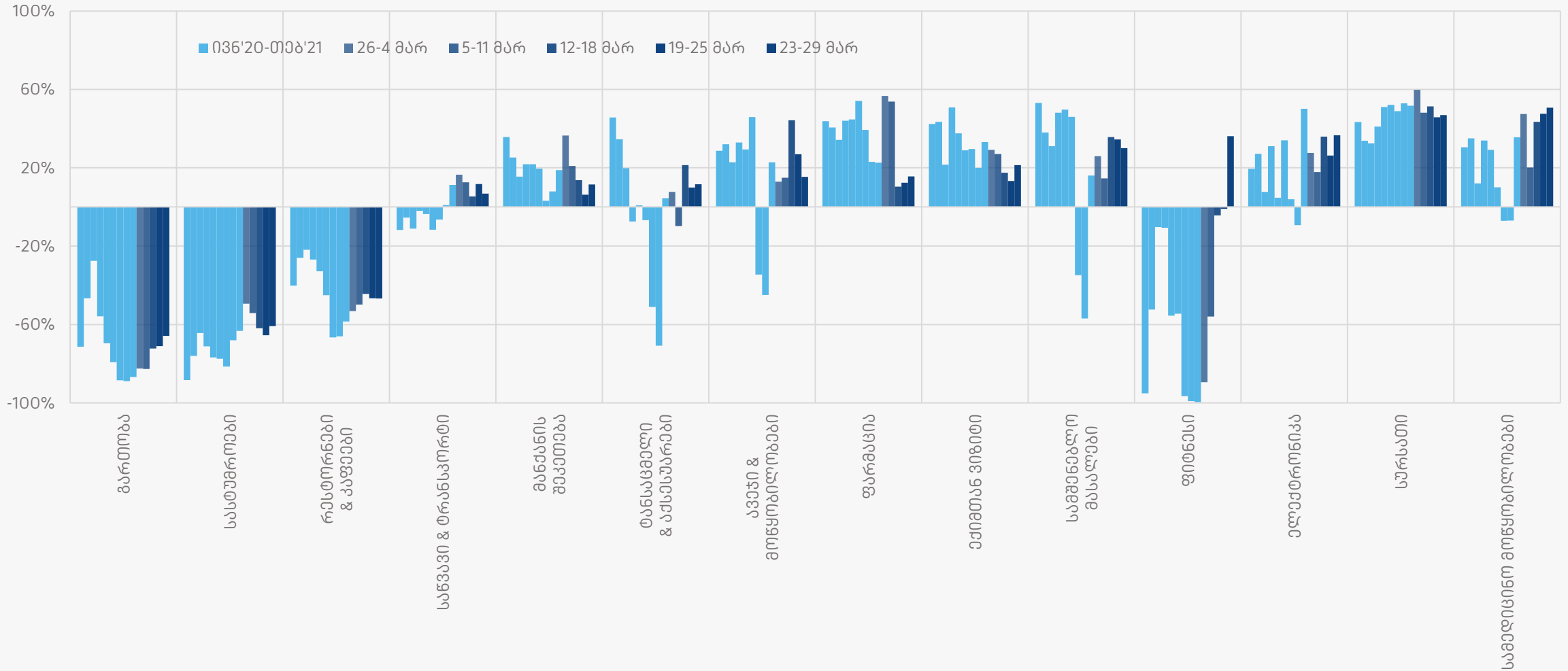


რესტორნები და კაფეები: უნაღლო დანახარჯები

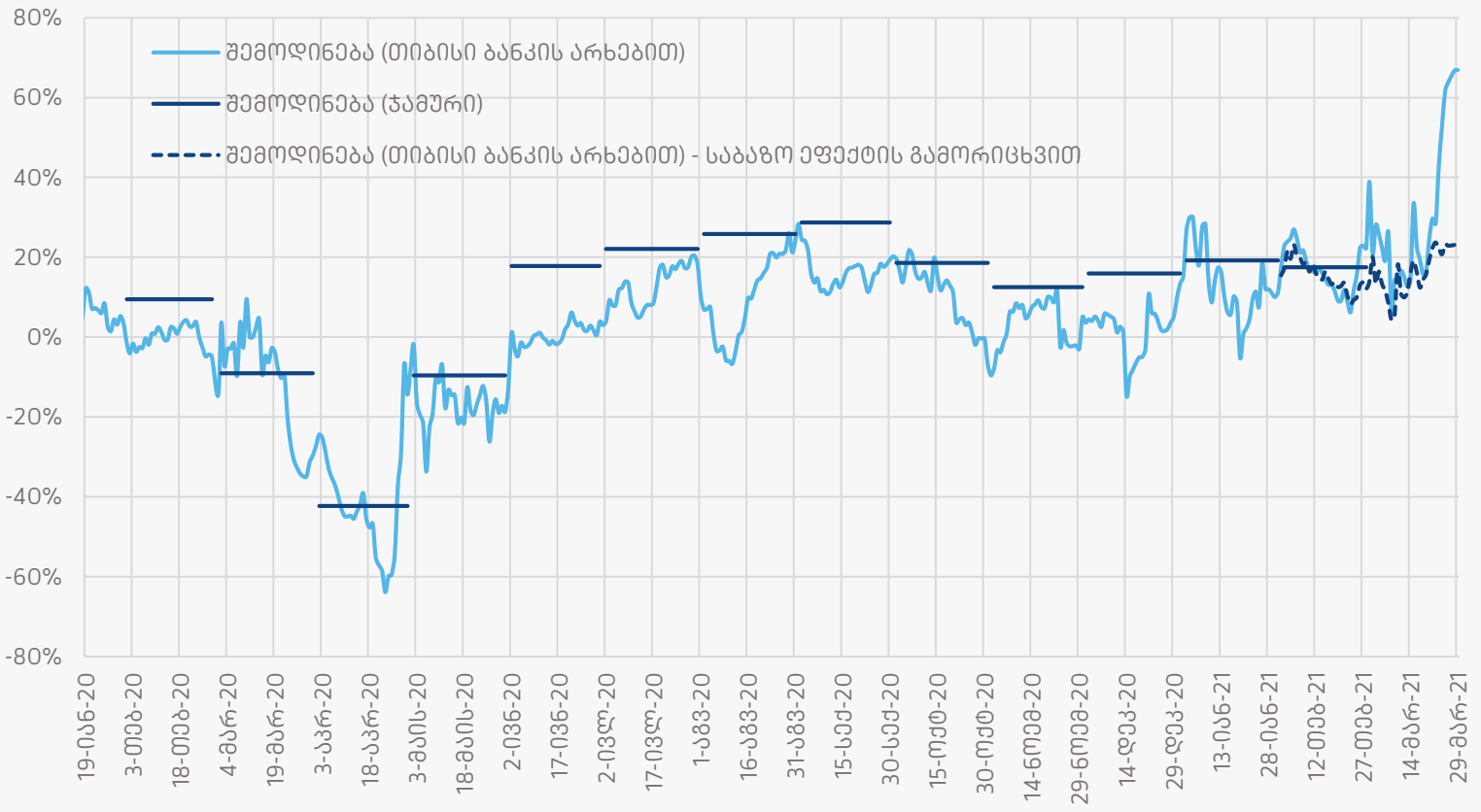


- არარეზიდენტების დანახარჯები 23-29 მარტის პერიოდში -79%-ით შემცირდა
- რესტორნებსა და კაფეებში უნაღლო დანახარჯების ცვლილებამ 23-29 მარტის პერიოდში -47% შეადგინა, ხოლო სასტუმროებში -61%

უნაღლო ხარჯვის დინამიკა, 29 მარტის მდგომარეობით (წ/წ % ცვლილება; მარტიდან საბაზო ეფექტის გამორიცხვით)

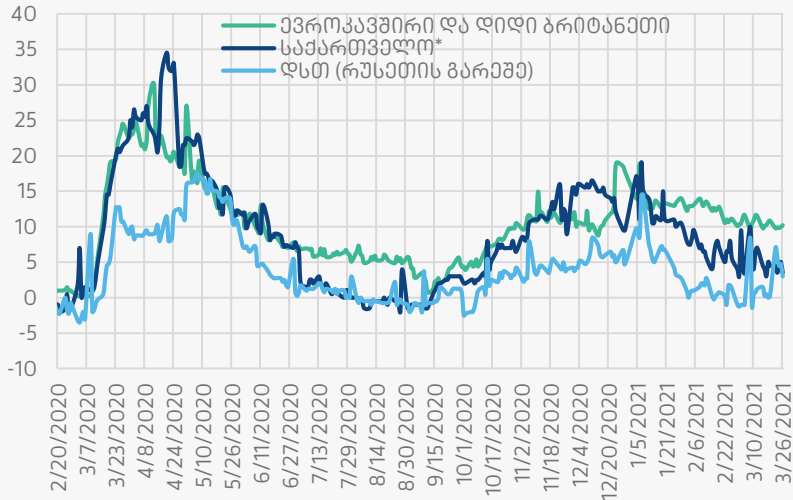


გადარიცხვების დინამიკა - აშშ დოლარში (7 დღის საშუალო, ცვლილება %)

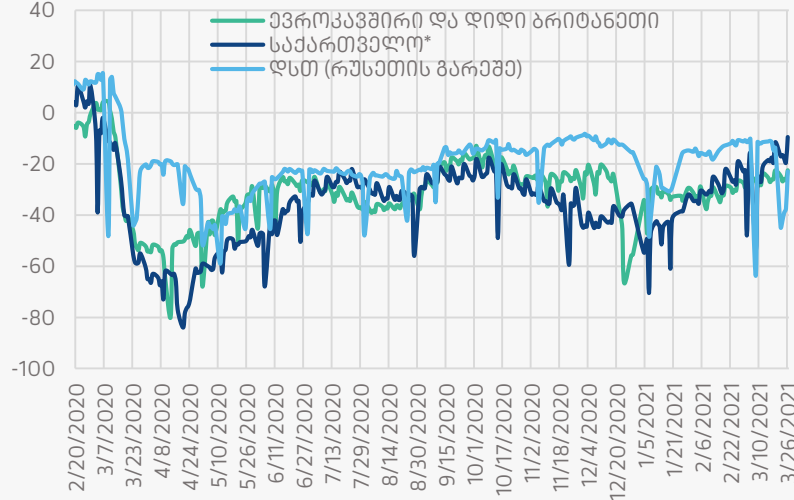


- თიბისის არხებით განხორციელებული ფულადი შემოდინებები 29 მარტს დასრულებულ 7 დღეში 24%-ით გაიზარდა (საბაზო ეფექტის გამორიცხვით), რაც წინა კვირასთან შედარებით მცირედით გაუმჯობესებული მაჩვენებელია

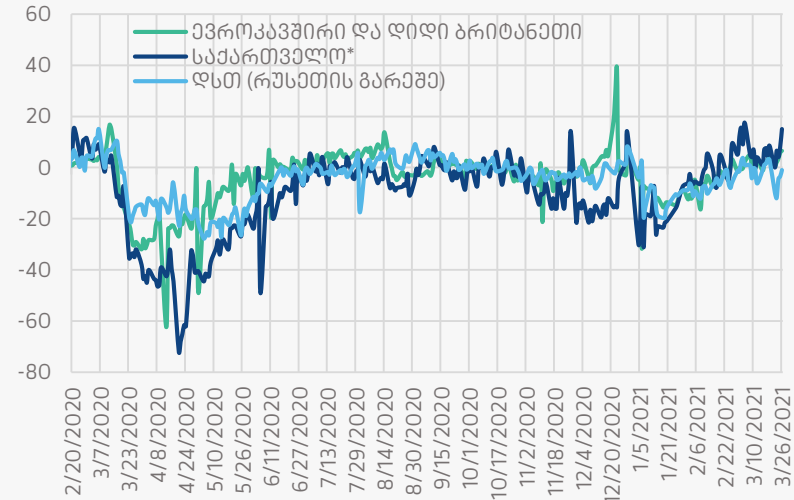
მოხილობა საცხოვრებელ ადგილას (ზრდა იან-თებ საშუალო კვირასთან)



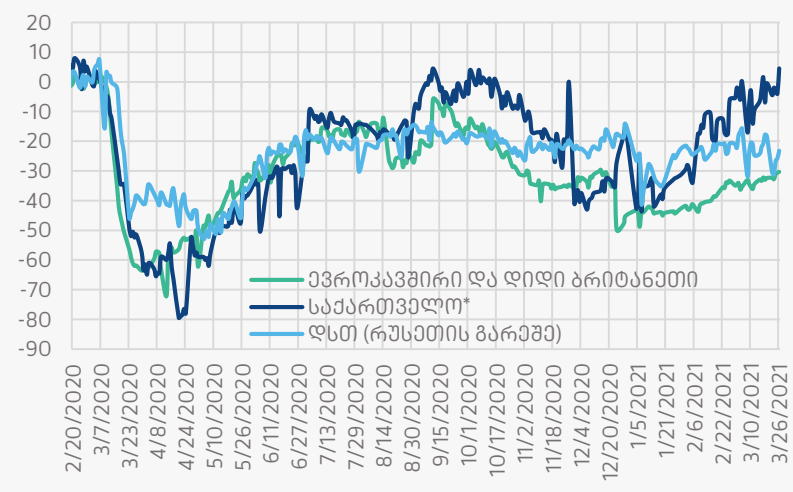
მოხილობა სამუშაო ადგილას (ზრდა იან-თებ საშუალო კვირასთან)



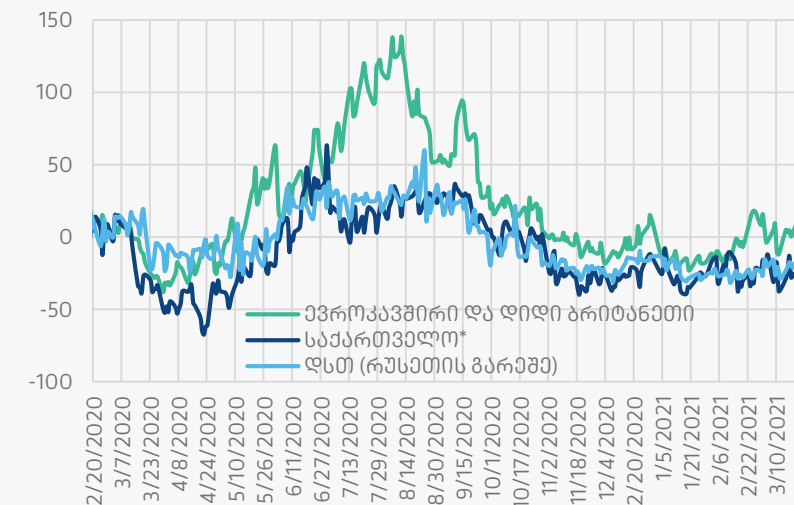
მოხილობა საკვებით ვაჭრობისა და ფარმაციის ადგილებში (ზრდა იან-თებ საშუალო კვირასთან)



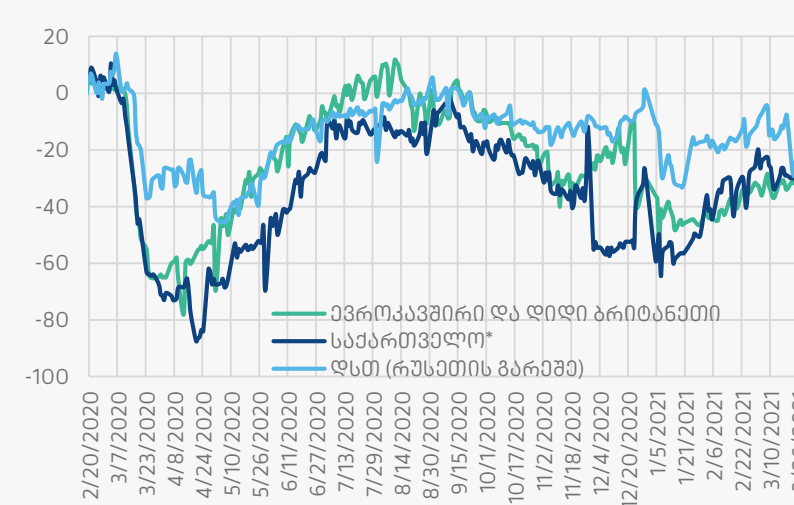
მოხილობა სამგზავრო სადგურებში (ზრდა იან-თებ საშუალო კვირასთან)



მოხილობა კარკაბში (ზრდა იან-თებ საშუალო კვირასთან)



მოხილობა საცალო ვაჭრობისა და სარეკრეაციო ადგილებში (ზრდა იან-თებ საშუალო კვირასთან)



წყარო: გუგლი; შენიშვნა: ზრდა 2020 წლის პირველ 5 კვირასთან შედარებით; * 5/19/2020 -დან 7/2/2020-მდე მონაცემები საქართველოსთვის არ არის ხელმისაწვდომი

კასუნისმგებლობის შეზღუდვის განაცხადი

პრეზენტაციაში მოცემული განაცხადები, ინფორმაცია და აზრები წარმოადგენს ავტორების - თიბისი კაპიტალის აზრებს და არ წარმოადგენს თიბისი ჯგუფის ოფიციალურ ხედვას, მოსაზრებას ან კოზიციას. პრეზენტაციაში მოცემული ინფორმაცია მხოლოდ საინფორმაციო მიზნებს ემსახურება და მოკოვებულია სტატუსით წყაროებიდან, რომლებიც მიჩნეულია სანდოდ, თუმცა ინფორმაციის სისრულე და სიზუსტე არ არის გარანტირებული

ეს რეკორდი არ წარმოადგენს სტატუსო შეთავაზებას ნებისმიერი შესაბამისის კანონმდებლობის ქვეშ ან/და ნებისმიერ ფასიანი ქაღალდის და ფინანსური ინსტრუმენტის გაყიდვის/შეთავაზების მცდელობას ან/და რეკომენდაციას მსგავს ფასიან ქაღალდებთან ან სხვა ფინანსურ ინსტრუმენტებთან დაკავშირებით. ეს პრეზენტაცია შესაძლოა მოიცავდეს პროგნოზის შემცველ განაცხადებს; მსგავსი პროგნოზის შემცველი განაცხადები მოიცავენ ნაცნობ და უცნობ რისკებს, გაურკვევლობას და სხვა მნიშვნელოვან ფაქტორებს. არცერთი ამ პრეზენტაციაში მოცემული პროგნოზი, მოლოდინები, გათვლები არ უნდა იყოს აღქმული როგორც პროგნოზი ან დაპირება, ასევე არ უნდა იყოს აღქმული როგორც ნებისმიერი მინიშნება, რწმუნება ან გარანტია რომ დაშვებები, რომლებსაც მოცემული პროგნოზები, მოლოდინები ან გათვლები ემყარება არის ზუსტი და ამომწურავი, ან დაშვებების შემთხვევაში რომ რეკორდი მოიცავს ყველა დაშვებას

არც თიბისი ჯგუფი და არც მოცემული რეკორდის ავტორები არ იღებენ საკუთარ თავზე კასუნისმგებლობას ნებისმიერი პირდაპირი ან არაპირდაპირი დანაკარგის, რომელიც წარმოიშობა ამ პრეზენტაციის ან მისი შემადგენელი ნაწილების ან პრეზენტაციის ნებისმიერი კავშირის გამოყენების შემთხვევაში. პრეზენტაცია დაცულია სტანდარტული უფლებებით და მისი არც ერთი ნაწილი არ შეიძლება იყოს აღდგენილი, თავიდან გამომჟღავნებული ან/და განაწილებული. ყველა უფლება დაცულია

მერი ჩაჩანიძე, CFA
მმართველი დირექტორი

ალექსანდრა ბლუაშვილი
კვლევების უფროსი

თამარ ზაქაიძე
უფროსი ასოცირებული მკვლევარი

ანდრო თვალთაშვილი
უფროსი ასოცირებული მკვლევარი

ლუკა ჩივილაშვილი
ასოცირებული მკვლევარი

ვლადიმერ ჭილოშვილი
სტაჟიორი

მაკა ქორიძე
სტაჟიორი

ოთარ ნადარაია
მთავარი ეკონომისტი, თიბისი ჯგუფი

ანა მჟავანაძე
უფროსი (მოვალეობის შემსრულებელი), მაკრო-ფინანსური ანალიზის განყოფილება

ჯული ავლონაშვილი
ანალიტიკოსი

ლუკა ლაშვილაშვილი
სტაჟიორი

Tel: +995 32 2 272727
Email: research@tbccapital.ge
Web-page: www.tbccapital.ge;



თიბისი კაპიტალი