



თიბისი კაპიტალი

ყოველკვირეული განახლება
მთავარი ეკონომისტისგან

ყოველკვირეული განახლება მთავარი ეკონომისტისგან

11.10.2021

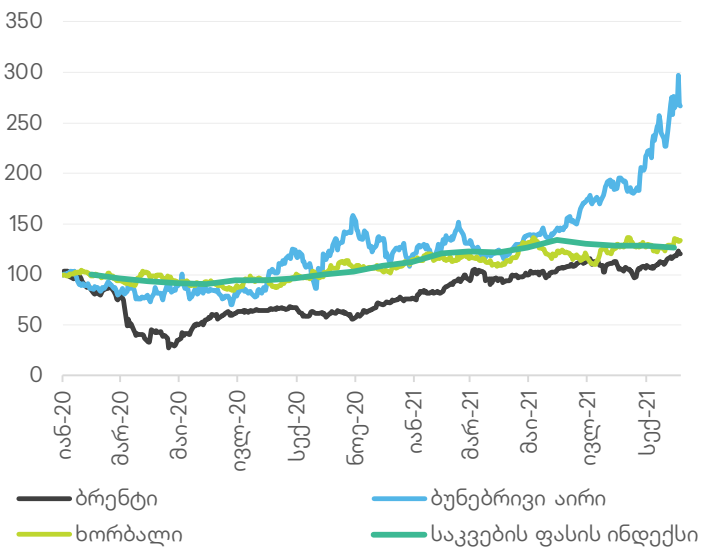
Month	Sales 1	Sales 2	Sales 3	Total
jan	3 424,0	4 324,0	6 456,0	14 204,0
feb	4 532,0	4 232,0	4 534,0	13 298,0
mar	5 574,0	3 456,0	5 454,0	14 484,0
apr	6 863,0	3 675,0	5 875,0	16 413,0
may	5 786,0	6 543,0	6 767,0	19 096,0
jun	5 242,0	3 545,0	7 245,0	16 033,0
jul	6 843,0	5 345,0	7 845,0	20 033,0
aug	7 453,0	4 234,0	8 235,0	19 923,0
sep	8 535,0	6 454,0	8 546,0	23 536,0
oct	8 959,0	6 845,0	9 456,0	25 260,0
nov	9 534,0	7 345,0	9 634,0	26 513,0
dec	10 453,0	7 845,0	9 967,0	28 265,0

Total Share	Sales 1	Sales 2	Sales 3
	83 198,0	63 844,0	90 014,0
	35,1%	26,9%	38,0%



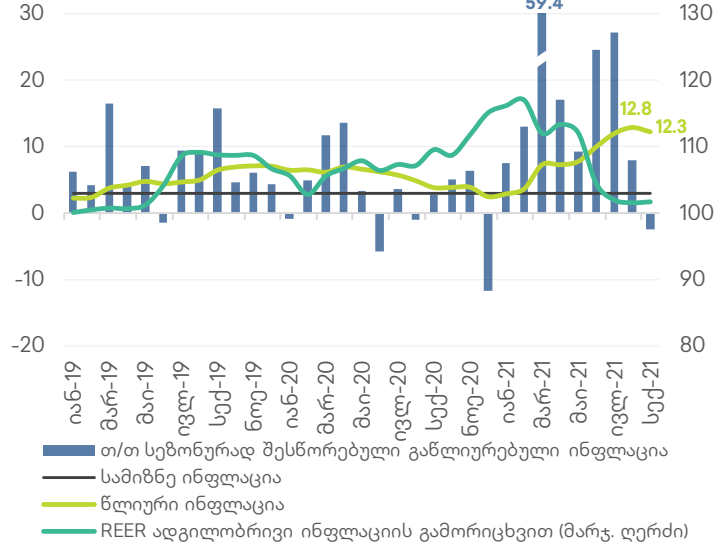
სექტემბერში, პირველად მიმდინარე წელს დაბალი ინფლაცია დაფიქსირდა, თუმცა ჯერჯერობით მხოლოდ თვიურ ტრილში. საკუთრივ, წლიურმა ინფლაციამ ჯერ კიდევ მაღალი, 12.3% შეადგინა, ხოლო თვე-თვეზე სეზონურად შესწორებული და გაწლიურებული ინფლაცია უარყოფითი 2.5%-ით განისაზღვრა. **მოლოდინების შესაბამისად**, მაღალი სასაქონლო ფასებისა და ეკონომიკის სწრაფი აღდგენის მიუხედავად, ლარის კურსმა მცირედი დროითი ჩამორჩენით ფასების ზრდა შეაჩერა.

შარბული სასაქონლო პროდუქციის ფასების ინდექსი (ია6-20=100)



წყარო: CME, ICE, FAO

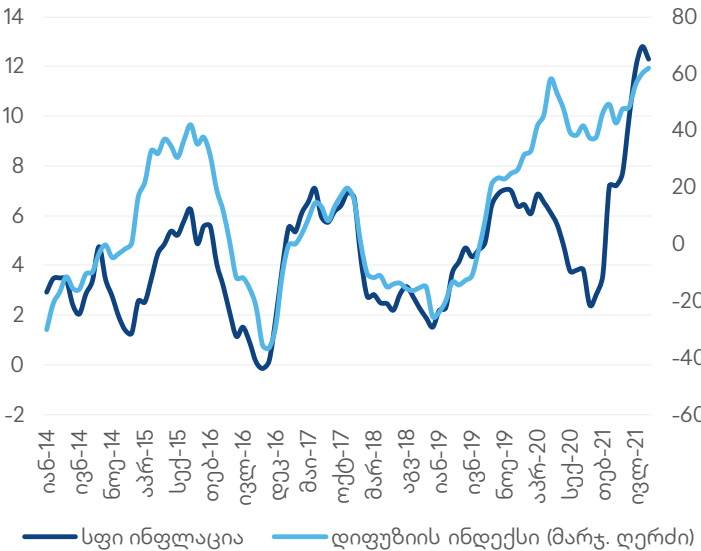
წლიური და სეზონურად შესწორებული გაწლიურებული თ/თ ინფლაცია (%) და ლარის REER (ია6-10 = 100)



შენიშვნა: REER-ის ზრდა ნიშნავს გაუფასურებას
წყარო: სებ, საქსტატი

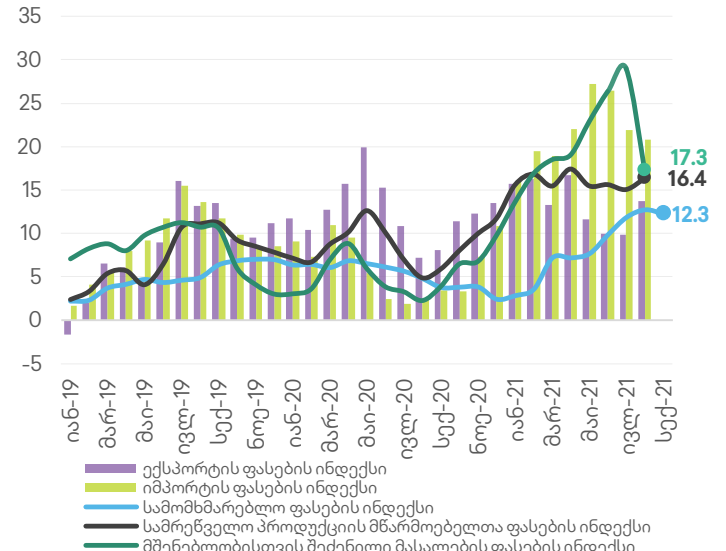
სამომავლოდ, გაზის საერთაშორისო ფასის რეკორდული ზრდა, ასევე ხორბლისა და კვერცხის ფასების მატება მეტი ინფლაციური ზეწოლის არგუმენტებია. ისევე, როგორც დიფუზიის ჯერ კიდევ მზარდი ინდექსი, რომელიც სამომხმარებლო პროდუქტებსა და მომსახურებაზე ფასების ზრდის ფართოდ გავრცელებაზე მიუთითებს და წარსულში ხშირად დაფიქსირებულ მაღალ ინფლაციასთან ერთად მოლოდინებზე მნიშვნელოვნად მოქმედებს.

სფი ინფლაცია და დიფუზიის ინდექსი (%)



წყარო: სებ, საქსტატი

ფასების ინდექსები (წ/წ, %)



წყარო: საქსტატი

ამავდროულად, საქართველოში გაზის ტარიფები ისტორიულად უფრო ნავთობის ფასზე დამოკიდებული, ვიდრე გაზის საერთაშორისო ღირებულებაზე. შესაბამისად, ამ მხრივ, მხოლოდ შედარებით მცირე ზრდაა სავარაუდო. ასევე, აგვისტოში მწარმოებელთა ფასების ინდექსი წინა თვეებთან შედარებით მხოლოდ მცირედით გაიზარდა, რაც სამომხმარებლო ფასების ზრდის ნორმალიზების არგუმენტია, რადგანაც ხშირად მწარმოებელთა ფასების ინდექსი წინმსწრები ინდიკატორის როლს ასრულებს. დამატებით, გასათვალისწინებელია, რომ ინფლაციური ზეწოლა არ აღინიშნება [სამუშაო ძალაზე პროდუქციის ერთეულში გამოხატულ დანახარტებში](#), და ყველაზე მთავარი, - [ჩვენ კვლავ ვდებთ ფსონს ლარის კურსის მეტნაკლებად მაინც სტაბილურობაზე](#).

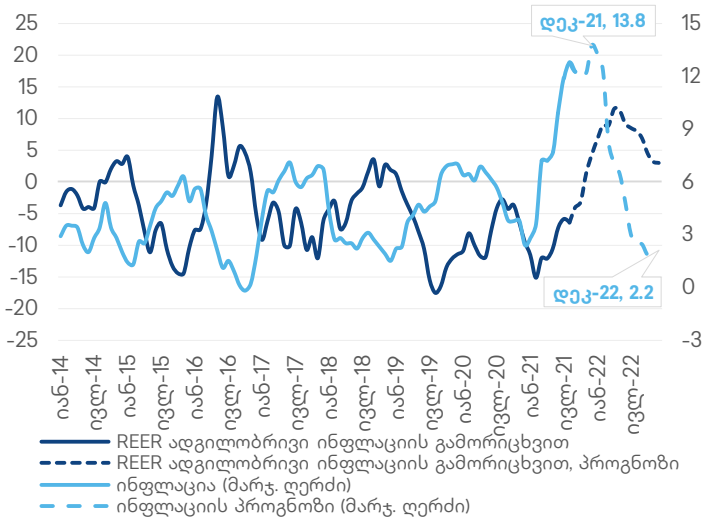
CPI ინფლაცია, აგვისტო 2021	წლიური ზრდა (%)	წვლილი ზრდაში (პპ.)
სურსათი და უალკოჰოლო სასმელები	15.9	4.99
ტრანსპორტი	20.3	2.47
საცხოვრებელი, წყალი, ელ.ენერჯია, აირი	11.8	1.74
ჯანმრთელობის დაცვა	9.2	0.72
ავეჯი, საოჯახო ნივთები, სახლის მოვლა	12.5	0.66
სასტუმროები, კაფეები და რესტორნები	10.7	0.61
ალკოჰოლური სასმელები, თამბაქო	6.3	0.40
სხვადასხვა საქონელი და მომსახურება	6.0	0.32
განათლება	7.2	0.31
დასვენება, გართობა და კულტურა	2.7	0.10
კავშირგაბმულობა	-0.6	-0.02
ტანსაცმელი და ფეხსაცმელი	-1.1	-0.04
სულ	12.3	12.3

წყარო: საქსტატი

CPI ინფლაცია, აგვისტო 2021	თვიური ზრდა (%)	წვლილი ზრდაში (პპ.)
განათლება	4.3	0.18
სურსათი და უალკოჰოლო სასმელები	0.2	0.07
ალკოჰოლური სასმელები, თამბაქო	0.3	0.02
ავეჯი, საოჯახო ნივთები, სახლის მოვლა	0.4	0.02
ჯანმრთელობის დაცვა	0.3	0.02
ტანსაცმელი და ფეხსაცმელი	0.2	0.01
ტრანსპორტი	0.0	0.01
საცხოვრებელი, წყალი, ელ.ენერჯია, აირი	0.1	0.00
სხვადასხვა საქონელი და მომსახურება	0.0	0.00
კავშირგაბმულობა	-0.2	-0.01
დასვენება, გართობა და კულტურა	-0.1	-0.03
სასტუმროები, კაფეები და რესტორნები	-0.3	-0.03
სულ	0.2	0.2

წყარო: საქსტატი

ლარის რეალური ეფექტური გაცვლითი კურსი (REER) და ინფლაცია (% , წ/წ)



წყარო: საქსტატი, სებ, თიბისი კაპიტალი

ლარის განაკვეთების მხრივ, მიუხედავად იმისა, რომ წლიური ინფლაცია ჯერ კიდევ მაღალია და დეკემბერში საბაზო ეფექტის გამო მისი შემდგომი ზრდაა მოსალოდნელი, ჩვენი აზრით, სექტემბრის ინფლაციის დინამიკა, სავალუტო შემოდინებების აღდგენასთან ერთად, დამატებით აძლიერებს ჩვენს არგუმენტებს, რომ წელს მონეტარული პოლიტიკის გამკაცრება არაა მოსალოდნელი და შერბილება მომდევნო წლიდან დაიწყება.

მიმდინარე კვირის ანონსი:

- 11 ოქტ – ცენტრალური ბანკის მიმოხილვა, 2021 წლის სექტემბერი;
- 13 ოქტ – საგარეო ვაჭრობის ექსპრეს-მონაცემები, 2021 წლის სექტემბერი;
- 15 ოქტ – ფულადი გზავნილები, 2021 წლის სექტემბერი.

კაპიტალის ბაზარი

ლონდონის საფონდო ბირჟის პარასკევის სავაჭრო სესიაზე, **თიბისი ბანკის ჯგუფის (TBCG LN)** აქციები 14.70 ბრიტანულ ფუნტ სტერლინგზე, წინა კვირის მაჩვენებელზე 1.8%-ით დაბალ ნიშნულზე დაიხურა. კვირის განმავლობაში ვაჭრობის მოცულობა 107.5 ათას აქციას გაუტოლდა.

ლონდონის საფონდო ბირჟაზე გასულ კვირაში **საქართველოს ბანკის ჯგუფის (BGEO LN)** 81.5 ათასი აქცია ივაჭრა, დახურვის ფასმა კი 16.06 ბრიტანული ფუნტი სტერლინგი (+4.9% კვ/კვ) შეადგინა.

საქართველოს კაპიტალის (CGEO LN) აქციები ლონდონის საფონდო ბირჟაზე გასულ პარასკევს 6.11 ბრიტანულ ფუნტ სტერლინგზე (+3.0% კვ/კვ) დაიხურა, ვაჭრობის მოცულობამ კი 310.9 ათასი შეადგინა.

ლონდონში სავაჭროდ დაშვებული ქართული კომპანიები

სახელი	ვალუტა	მოსულობა ('000)	კაპიტალიზაცია (მლნ)	ფასი	ცვლილება			კოეფიციენტები		
					1W	YTD	52W	12T P/E	12F P/E	P/B
TBC Bank Group PLC	GBP	107.5	811	14.70	-1.8%	17.6%	48.8%	5.27x	4.84x	1.04x
Bank of Georgia Group PLC	GBP	81.5	790	16.06	4.9%	31.6%	74.9%	5.28x	5.04x	1.16x
Georgia Capital PLC	GBP	310.9	290	6.11	3.0%	13.1%	49.0%	3.16x	n/a	0.47x
FTSE 100	-	-	-	-	1.0%	9.8%	17.9%	-	-	-
FTSE 250	-	-	-	-	-1.9%	10.0%	24.7%	-	-	-

წყარო: Bloomberg

ქართული ევრობონდების შედეგები

სახელი	ვალუტა	კაპონი	მოსულობა (მლნ)	%	შემოსავლიანობის ცვლილება			ძირითადი პარამეტრები		
					1W	YTD	52W	S&P/Moody's/Fitch	ვალინგობა	Z-spread
Georgia Sovereign	USD	2.75	500	2.5%	0.4%	n/a		BB/Ba2/BB	22-Apr-26	143
Georgian Railway	USD	4	500	3.8%	-0.8%	n/a		B+/-/BB-	17-Jun-28	250
Bank of Georgia	USD	6	350	2.2%	0.0%	0.9%		-/Ba2/BB-	26-Jul-23	179
Georgia Capital	USD	6.125	300	4.9%	0.1%	2.1%		B/B2/-	9-Mar-24	435
GGU	USD	7.75	250	5.8%	-0.1%	4.3%		B/-/B+	30-Jul-25	395
Silknet	USD	11	200	7.3%	-0.1%	0.6%		-/B1/B+	2-Apr-24	443
TBC Bank	USD	5.75	300	3.0%	-0.1%	2.7%		-/Ba2/BB-	19-Jun-24	236
TBC Bank PERP	USD	10.775	125	9.3%	0.1%	8.2%		-/-/B-	-	606
Bank of Georgia PERP	USD	11.125	100	9.2%	0.0%	5.1%		-/-/B-	-	615

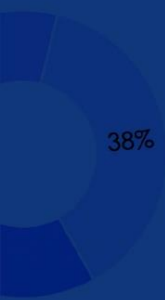
წყარო: Bloomberg

კორპორაციული ბონდების შედეგები

სახელი	ვალუტა	კაპონი	მოსულობა (მლნ)	%	შემოსავლიანობის ცვლილება (bps)			ძირითადი პარამეტრები		
					1W	YTD	52W	S&P/Fitch/Moody's/Scope	ვალინგობა	Z-Spread bps
GeoBeer NBG+400 12/2023	GEL	13	25	na	-	-	-	--/---/BB	21-Dec-23	na
Sillinet NBG+350 08/2022	GEL	12	34	na	-	-	-	--/B+/-/B1/--	18-Aug-22	na
Tegeta NBG+425 04/2022	GEL	13.25	30	na	-	-	-	--/B-/-/BB-	30-Apr-22	na
Crystal NBG+400 02/2021	GEL	13	15	na	-	-	-	--/B-/-/---	1-Feb-21	na
Nikora Trade NBG+400 08/2021	GEL	12.5	25	na	-	-	-	--/---/B+	6-Aug-21	na
Nikora TIBR3M+400 10/2022	GEL	12.74	28	na	-	-	-	--/---/---	18-Oct-22	na
GLC 7% 08/2020	USD	7	10	na	-	-	-	--/B+/-/---	29-Aug-20	na
GLC 6.5% 06/2021	USD	6.5	5	na	-	-	-	--/B+/-/---	22-Jun-21	na
GLC 7.5% 08/2021	USD	7.5	10	na	-	-	-	--/B+/-/---	9-Aug-21	na
Lisi 8% 12/2021	USD	8	12	na	-	-	-	--/---/B+	17-Dec-21	na
M2R 7.5% 10/2022	USD	7.5	35	na	-	-	-	--/---/---	7-Oct-22	na
M2C 7.5% 12/2021	USD	7.5	30	na	-	-	-	--/---/---	31-Dec-21	na
GWP NBG+350 12/2021	GEL	12.5	30	na	-	-	-	--/---/---	6-Dec-21	na
Evex NBG+310 11/2024	GEL	11.6	50	na	-	-	-	--/---/---	6-Nov-24	na
SwissCap NBG+625 09/2021	GEL	15	10	na	-	-	-	--/B-/-/---	13-Sep-21	na

წყარო: Bloomberg

s share



Sales 1
Sales 2
Sales 3



Month
jan
feb
mar
apr
may
jun
jul
aug
sep
oct
nov
dec

	Sales 1	Sales 2	Sales 3	Total
jan	3 424,0	4 324,0	4 534,0	14 204,0
feb	4 532,0	4 232,0	4 534,0	14 484,0
mar	5 574,0	3 456,0	5 454,0	16 413,0
apr	6 863,0	3 675,0	5 875,0	19 096,0
may	5 786,0	6 543,0	6 767,0	16 033,0
jun	5 242,0	3 546,0	7 245,0	20 033,0
jul	6 843,0	5 345,0	7 845,0	19 922,0
aug	7 453,0	4 234,0	8 235,0	23 535,0
sep	8 535,0	6 454,0	8 546,0	25 260,0
oct	8 959,0	6 845,0	9 456,0	26 513,0
nov	9 534,0	7 345,0	9 634,0	26 513,0
dec	10 453,0	7 845,0	9 967,0	28 265,0

	Sales 1	Sales 2	Sales 3
Total Share	83 198,0 35,1%	63 844,0 26,9%	90 014,0 38,0%



თიბისი კაპიტალი

