

ყოველკვირეული განახლება
მთავარი ეკონომისტისგან



თიბისი კაპიტალი

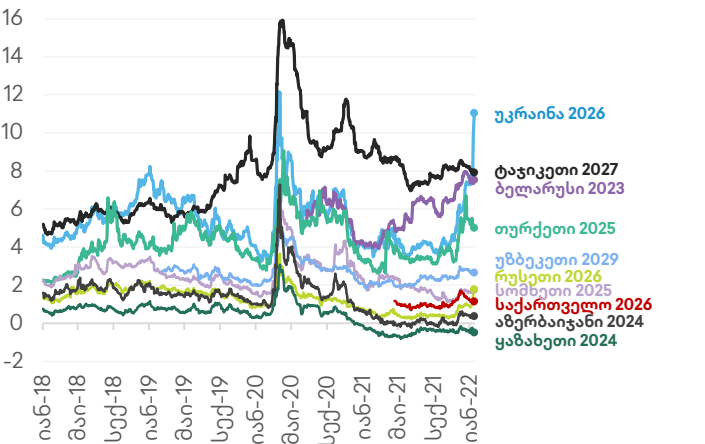
ყოველკვირეული
განახლება
მთავარი ეკონომისტისგან
24.01.2022

www.tbccapital.ge

ინფიცირების ახალი შემთხვევები უპრეცედენტო მასშტაბით ზრდას განაგრძობს. ამასთან, ომიკრონის შედარებით ნაკლები სიმწვავე უკვე დადასტურებულ ფაქტად მოიაზრება. ამ მხრივ, ასევე არგუმენტია, ინფიცირების მაღალი შემთხვევების მიუხედავად, საერთაშორისო ბაზრებზე სასტუმროებისა და ავიაკომპანიების ფასების მაღალი ღირებულება. საქართველოში, ინფიცირებისა და სიკვდილიანობის მაჩვენებლები კვლავ პრობლემურია, თუმცა, იანვრის წინასწარი მაჩვენებლების მიხედვით, ტურიზმის აღდგენის დინამიკა მნიშვნელოვნად დაჩქარდა. ეს გვაძლევს საშუალებას ვივარაუდოთ, რომ 2022 წელს, ძირითადად უკვე სწორედ ტურიზმის აღდგენაზე დამოკიდებული ეკონომიკის ზრდა [ჩვენს დეკემბრის, 5.5%-იან შეფასებაზე](#) უფრო მეტი იქნება.

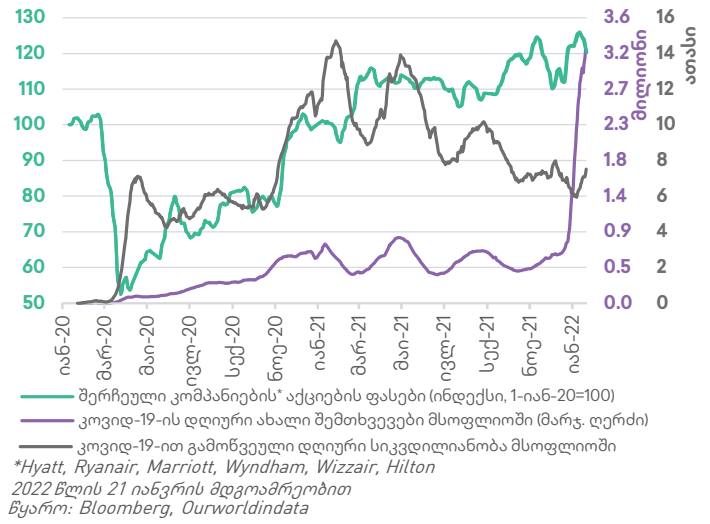
ამასთან, უკრაინაში გეოპოლიტიკური ვითარების საომარ კონფლიქტში გადაზრდა მნიშვნელოვანი, თუმცა ჩვენი შეფასებით მართვადი რისკია. 2021 წელს, უკრაინისა და რუსეთის წილი ექსპორტში, ტურიზმში, გზავნილებსა და პირდაპირ უცხოურ ინვესტიციებში 6.8-სა და 14.1 პროცენტს შეადგენდა.

რეგიონის აუზ ვეროპოლიტიკა და აუზ-ის 10 წლიანი სახანძრო ფასიანი პალაქების განაკვეთებს შორის სხვაობა (კპ.)

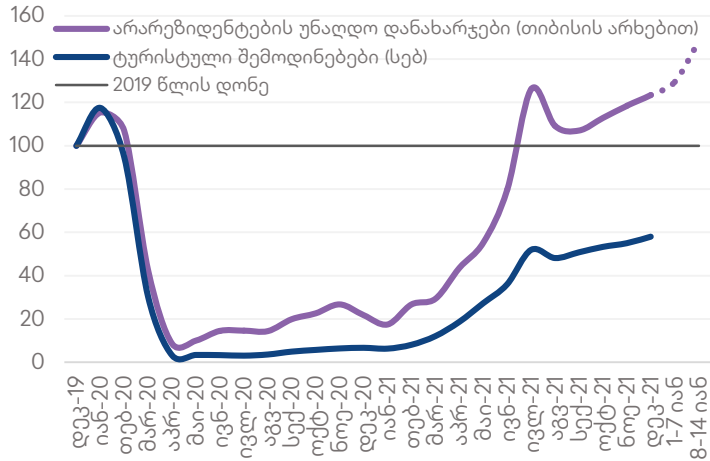


21-იან-2022-ის მდგომარეობით
წყარო: Bloomberg

შერჩეული კომპანიების აქციების ფასის ინდექსი და მსოფლიოში კოვიდ-19-ის შემთხვევები & სიკვდილიანობა

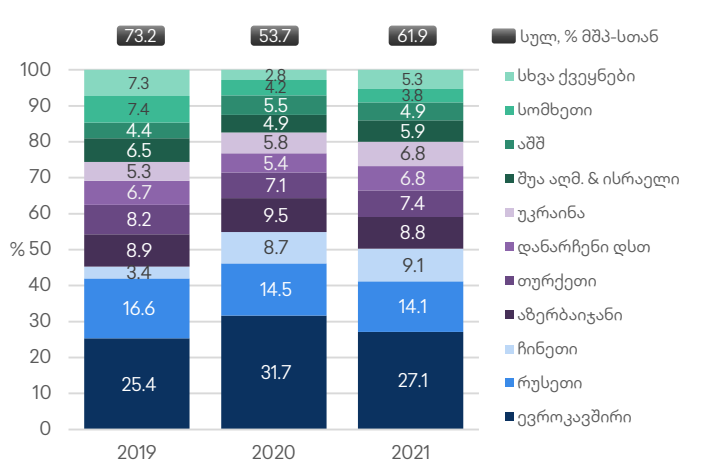


შემოსავლები ტურიზმიდან (აუზ დოლარში, 2019 წლის შესაბამისი თვე = 100)



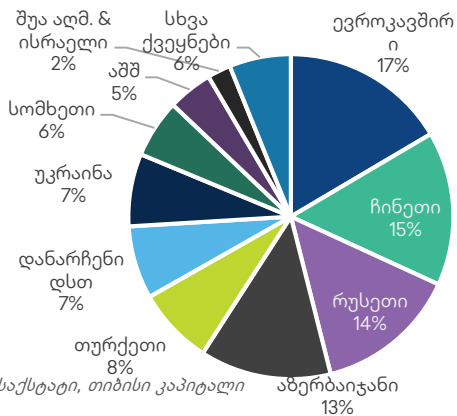
წყარო: სებ, თიბისი ბანკი

საგარეო შემოღინებების სტრუქტურა ქვეყნების მიხედვით



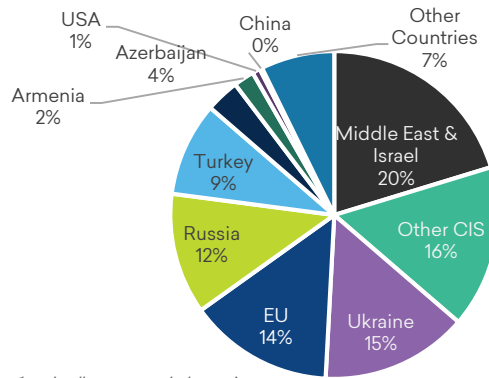
წყარო: საქსტატი, სებ, თიბისი კაპიტალი

2021 წლის ექსპორტის სტრუქტურა ქვეყნების მიხედვით



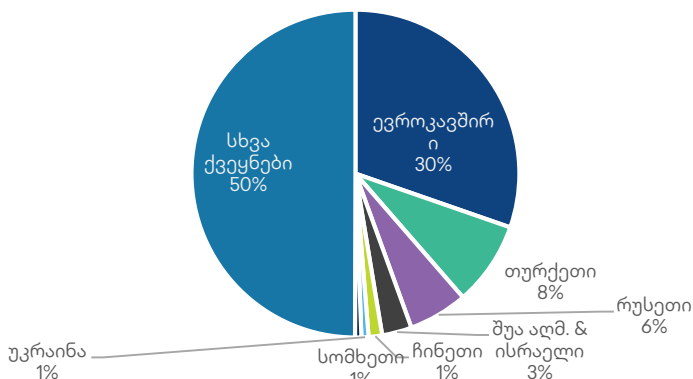
წყარო: საქსტატი, თიბისი კაპიტალი

2021 წლის ტურიზმის სტრუქტურა ქვეყნების მიხედვით



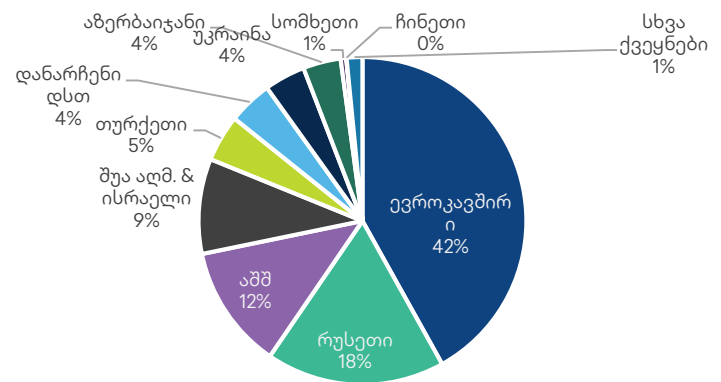
წყარო: საქსტატი, თიბისი კაპიტალი

2021 სამი კვარტლის პირდაპირი უცხოური ინვესტიციების სტრუქტურა ქვეყნების მიხედვით



წყარო: საქსტატი, თიბისი კაპიტალი

2021 წლის ფულადი მფარველების სტრუქტურა ქვეყნების მიხედვით



წყარო: საქსტატი, თიბისი კაპიტალი

2021 ექსპორტის სტრუქტურა ქვეყნებისა და პროდუქტების მიხედვით

დსთ რუსეთის გარდა				ევროკავშირი	ჩინეთი	სხვა ქვეყნები				
სხვ.				სატრანსპორტო საშუალებები	მადნები	მადნები	სხვ.	შავი ლითონები		ტანსაცმელი
								უკრაინა		
სასმელი	ფარმა ცეცხუ პროდ.	მანქ. - დანადგარები	ელ. მოწყობილობები	სხვ.	რუსეთი	სხვ.	შავი ლითონები		სხვ.	სასმელი
							ტანსაცმელი			
სასმელი	ფარმა ცეცხუ პროდ.	მანქ. - დანადგარები	ელ. მოწყობილობები	თხილგული	სასმელი	შავი ლითონები	თხილგული	ტანსაცმელი	სხვ.	სასმელი
				სასმელი		შავი ლითონები		სასმელი		სატრანსპორტო საშუალებები

მიმდინარე კვირის ანონსი:

- იან 25 – სესხებისა და დეპოზიტების სტატისტიკა, 2021 წლის დეკემბერი



თიბისი კაპიტალი