



თიბისი კაპიტალი

აღდგენის დინამიკა

30.12.2020

www.tbccapital.ge

მაკროეკონომიკური

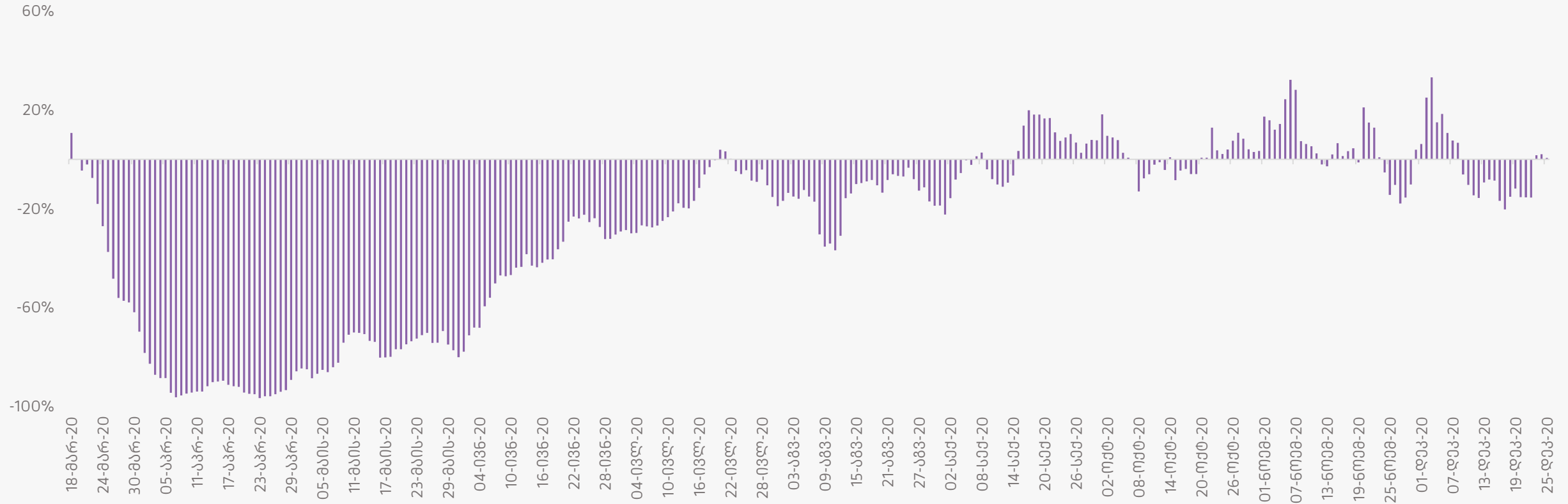
მოკლე შეჯამება

- გასულ კვირაში, თიბისის არხებით უნაღდო ხარჯვის ზრდის ტემპი ფარმაცეპსა და სურსათის გარდა კატეგორიებზე მნიშვნელოვნად გაუმჯობესდა და დადებით ნიშნულს დაუბრუნდა, რაც სავაჭრო მოღვაწის დროებითი გახსნით და გადავადებული წინასაახალწლო მოთხოვნით იყო განპირობებული
- დროებით შემსუბუქებული შეზღუდვების ფონზე, ტანსაცმელსა და საყოფაცხოვრებო საქონელზე დანახარჯების ზრდის ტემპის მნიშვნელოვანი გაუმჯობესება შეინიშნება
- დეკემბრის სამომავლო დატვირთულობამ 3% შეადგინა ზღვისპირა სასტუმროებში, 7% თბილისში და 9% კახეთში, ხოლო სხვა რეგიონებში ყველაზე მაღალი მაჩვენებელი დააფიქსირდა და დატვირთულობამ 14% შეადგინა
- თიბისის არხებში ფულადი შემოღინებების ზრდის ტემპი წინა კვირასთან შედარებით გაუმჯობესდა, შემოღინებები 21-27 დეკემბრის პერიოდში 2019 წლის მაჩვენებელს გაუტოლდა

შენიშვნა: სექტორული ზრდები მოცემულია თიბისი ბანკის არხებით POS და ელ-კომერციის ხარჯვაზე დაყრდნობით; მოცემული ზრდები შესაძლოა განსხვავდებოდეს სექტორებში ბრუნვის ჯამური დინამიკისგან უნაღდო დანახარჯების წილის ცვლილების, ასევე თიბისი ბანკის საბაზრო წილის ცვლილების გამო

თბილისში საცხოვრებელი უძრავი ქონების ტრანზაქციების დინამიკა წინა კვირასთან შედარებით გაუმჯობესდა

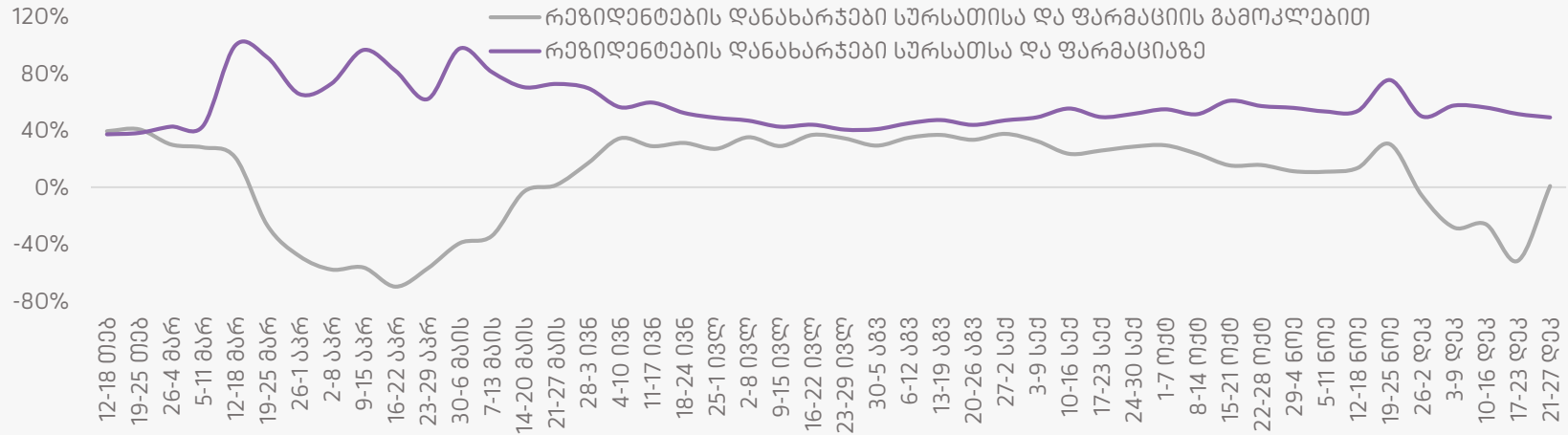
ბინების გაყიდვის ტრანზაქციების რემისტრატის დინამიკა თბილისში (წლიური ცვლილება, %)



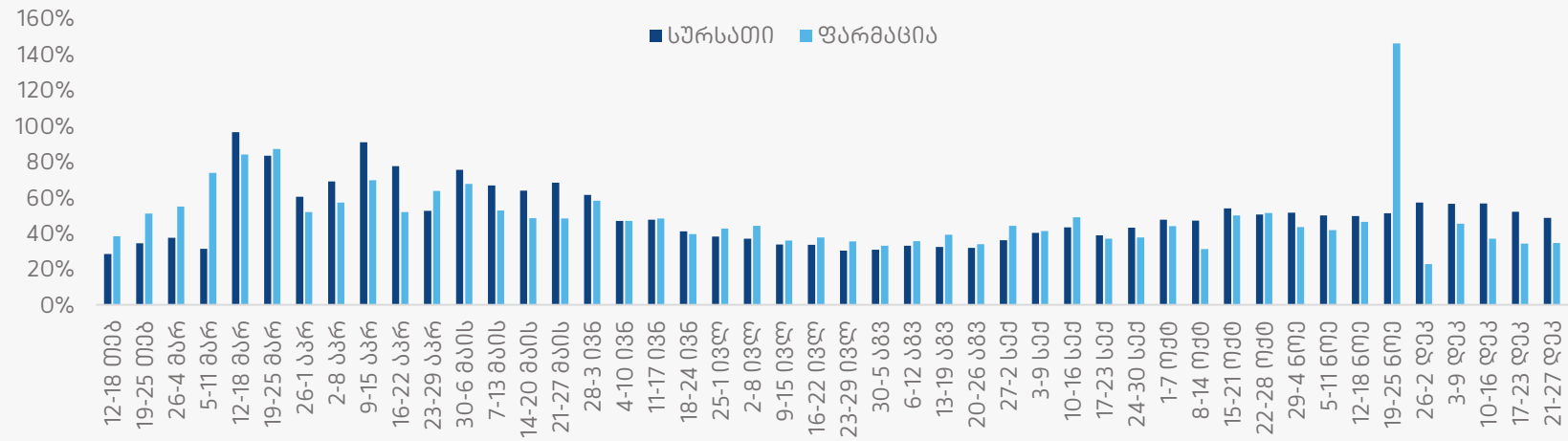
- 25 დეკემბრის მდგომარეობით თბილისში ბინების გაყიდვების რემისტრატის 7-დღიანი საშუალოს წლიური ცვლილება დადებით ნიშნულს დაუბრუნდა და წ/წ +1% შეადგინა

უნაღლო ხარჯვის ზრდის ტემპი ფარმაციაში და სურსათის გარდა კატეგორიებზე მნიშვნელოვნად გაუმჯობესდა და დადებით ნიშნულს დაუბრუნდა, რაც სავაჭრო მოცულების ღრობითი გახსნით და გადავადებული წინასაახალწლო მოთხოვნით იყო განპირობებული

რეზიდენტების უნაღლო დანახარჯები (წ/წ ცვლილება)

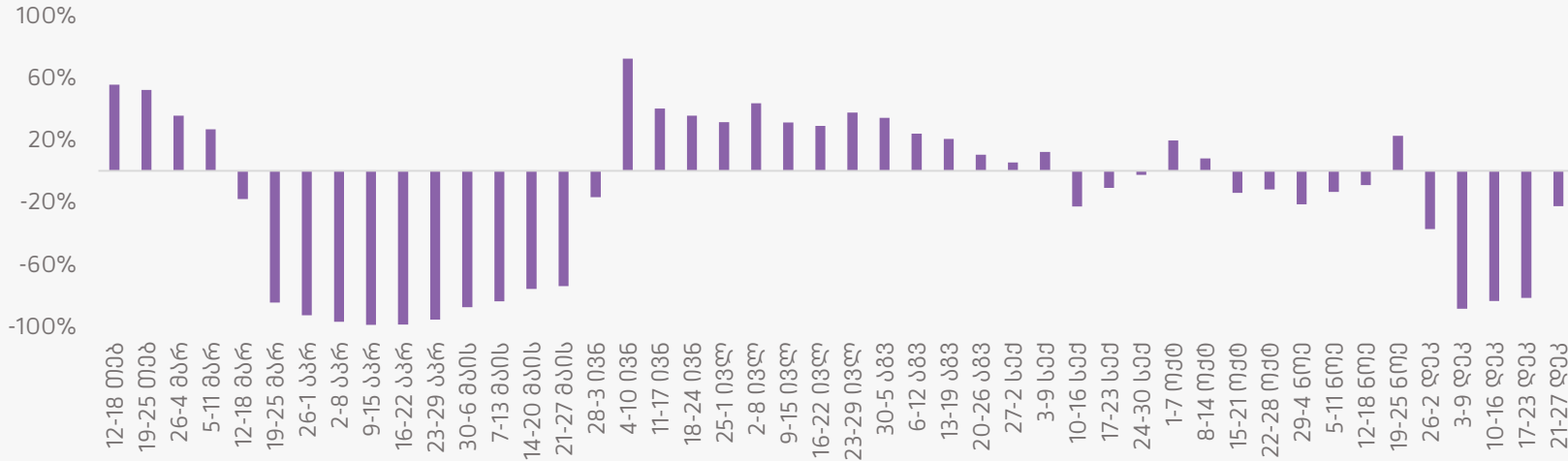


ჯამური უნაღლო დანახარჯები სურსათსა და ფარმაციაზე (წ/წ ცვლილება)

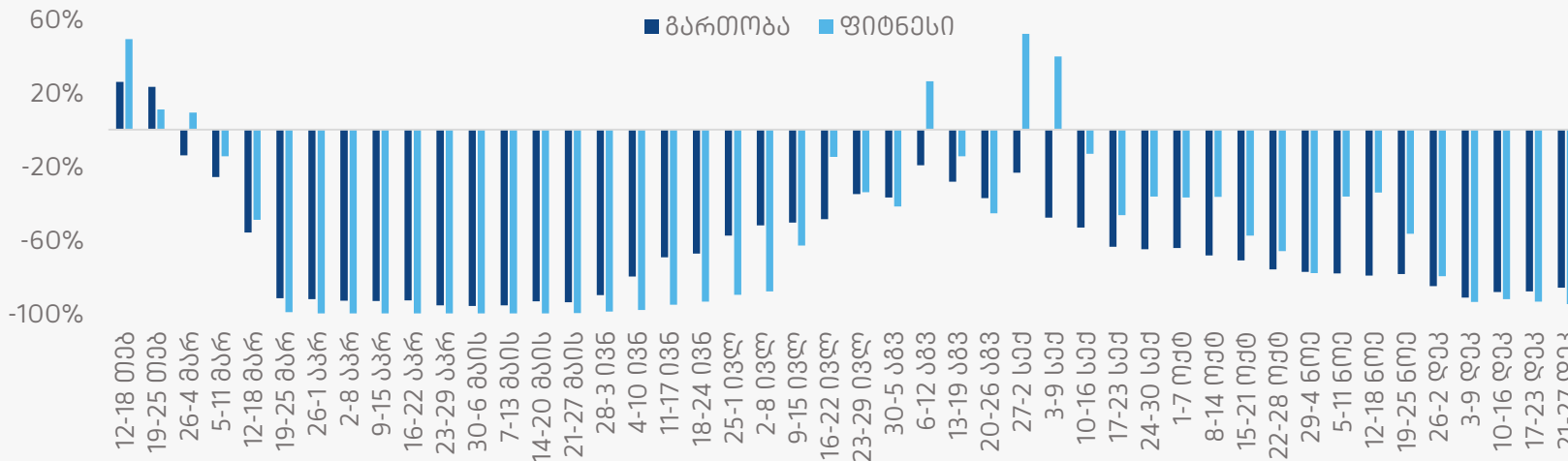


- 21-27 დეკემბრის კერიოდში უნაღლო ხარჯვის წლიური ზრდის ტემპი სურსათზე და ფარმაციაზე მაღალ დონეს ინარჩუნებს, თუმცა გასული კვირის დონესთან შედარებით მცირედით შემცირდა და 49% შეადგინა
- რეზიდენტების მიერ უნაღლო ხარჯვის წლიური ზრდის ტემპი სურსათის და ფარმაციის გარდა კატეგორიებში 21-27 დეკემბრის კერიოდში მნიშვნელოვნად გაიზარდა და 1% შეადგინა, რაც შეზღუდვების ღრობითი შემსუბუქებით და გადავადებული წინასაახალწლო მოთხოვნით აიხსნება

უნაღლო დანახარჯები ტანსაცმელსა და აქსესუარებზე (წ/წ ცვლილება)



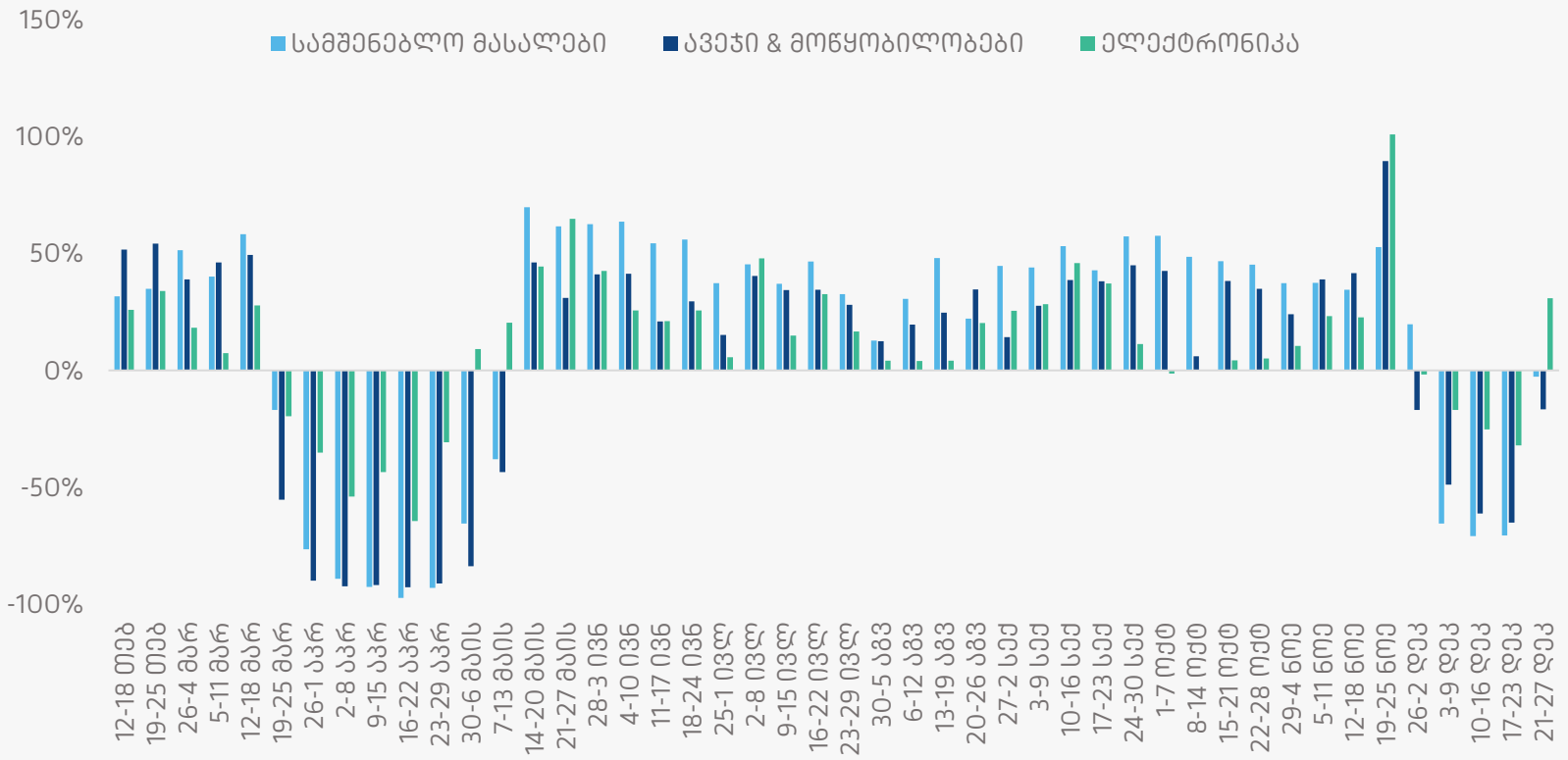
უნაღლო დანახარჯები გართობასა და ფიტნესზე (წ/წ ცვლილება)



- ტანსაცმელზე უნაღლო ხარჯვის ზრდის ტემპმა 21-27 დეკემბრის პერიოდში წლიურად -23% შეადგინა, რაც წინა კვირასთან შედარებით (-82%) მნიშვნელოვნად გაუმჯობესებული მარკინებალია

- გართობაზე და ფიტნესზე დანახარჯები კვლავ მკვეთრად შემცირებულია, 21-27 დეკემბრის პერიოდში ცვლილებამ წ/წ -86% და წ/წ -95% შეადგინა, შესაბამისად

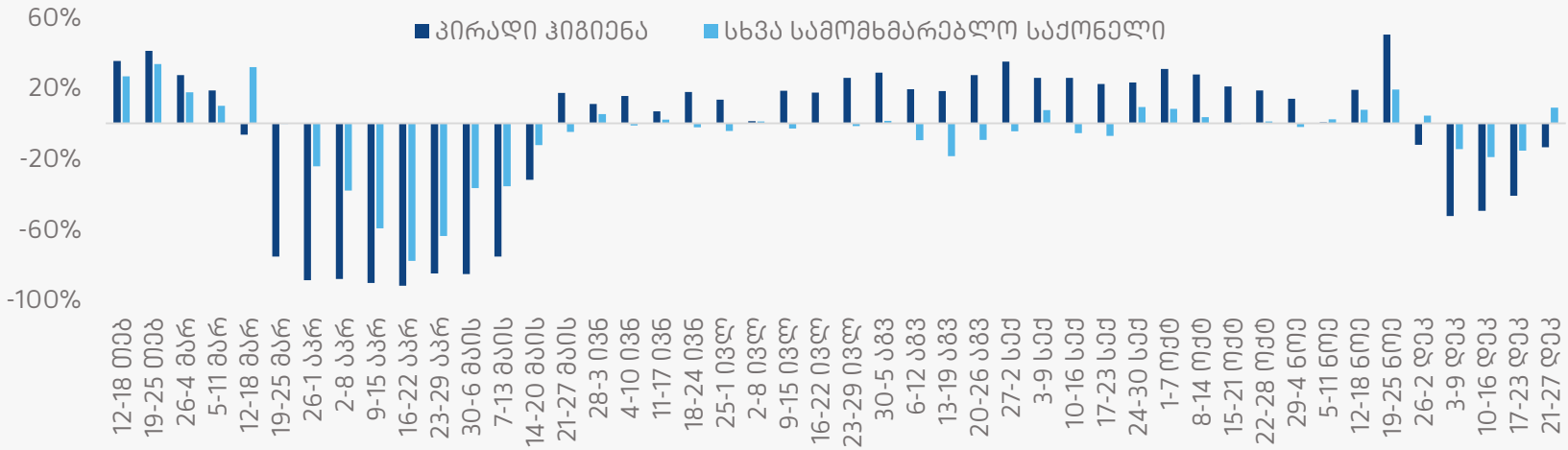
უნაღდო დანახარჯები სამშენებლო მასალებსა და გრძელვადიანი მოხმარების საქონელზე (წ/წ ცვლილება)



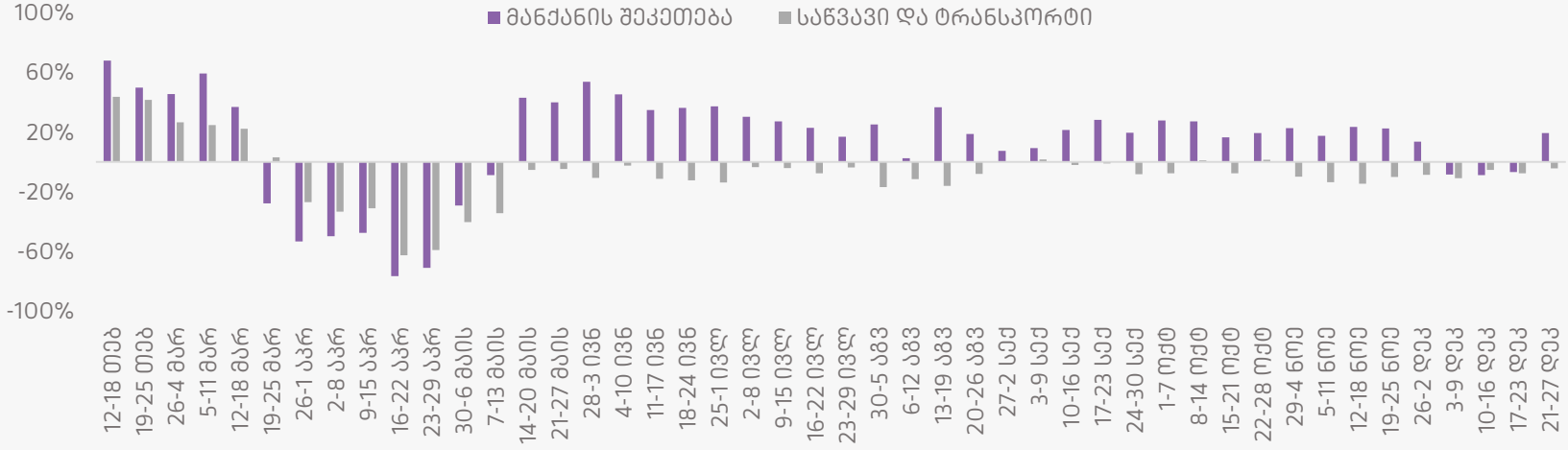
- ელექტრონიკაზე უნაღდო ხარჯვის ზრდის ტემპი მკვეთრად გაიზარდა და ზრდის დადებით მაჩვენებელს დაუბრუნდა. ცვლილებამ 21-27 დეკემბრის პერიოდში წ/წ +31% შეადგინა
- 21-27 დეკემბრის პერიოდში სამშენებლო მასალებზე უნაღდო დანახარჯების წლიური ცვლილება მნიშვნელოვნად გაიზარდა და წ/წ -3% შეადგინა
- ავიატსა და სხვა საყოფაცხოვრებო საქონელზე უნაღდო დანახარჯების ზრდის ტემპი წინა კვირასთან შედარებით მკვეთრად გაიზარდა. 21-27 დეკემბრის პერიოდში წლიურმა ცვლილებამ -17% შეადგინა

წყარო: თიბისი ბანკი

უნაღლო დანახარჯები კირალ ჰიგიენასა და სხვა სამომხმარებლო საქონელზე (წ/წ ცვლილება)



უნაღლო დანახარჯები მანქანის შეკეთებაზე, საწვავზე და ტრანსპორტზე (წ/წ ცვლილება)



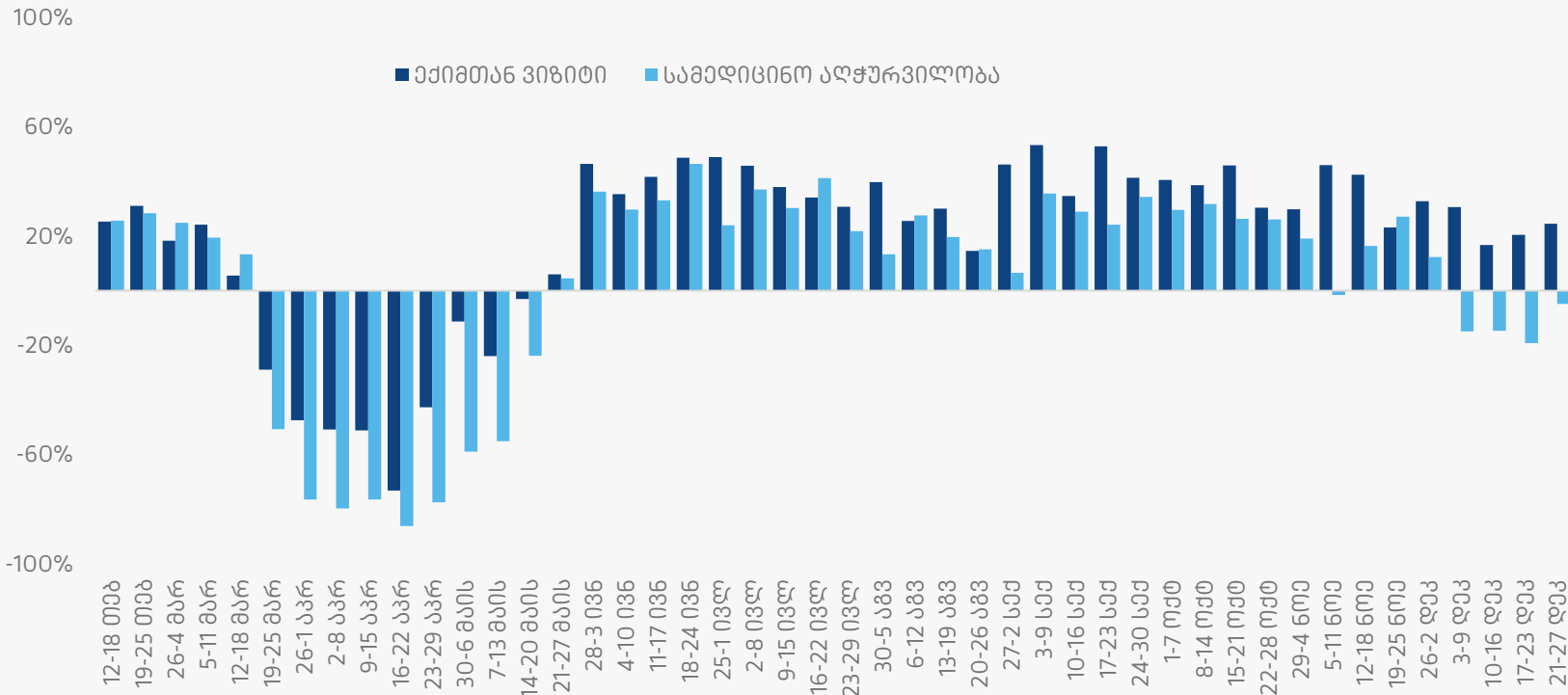
- კირალ ჰიგიენაზე უნაღლო დანახარჯების წლიური ზრდის ტემპი გასულ კვირასთან შედარებით მკვეთრად გაუმჯობესდა და წ/წ -14% შეადგინა. სხვა სამომხმარებლო საქონელზე ხარჯვის წლიური ზრდის ტემპი დადებით მაჩვენებელს დაუბრუნდა და 21-27 დეკემბრის პერიოდში +9% შეადგინა

- მანქანის შეკეთებაზე უნაღლო დანახარჯების წლიური ცვლილება დადებით ნიშნულზეა და 19% შეადგენს

- საწვავზე უნაღლო დანახარჯები წინა კვირასთან შედარებით მცირედით გაიზარდა და წ/წ -4% შეადგინა

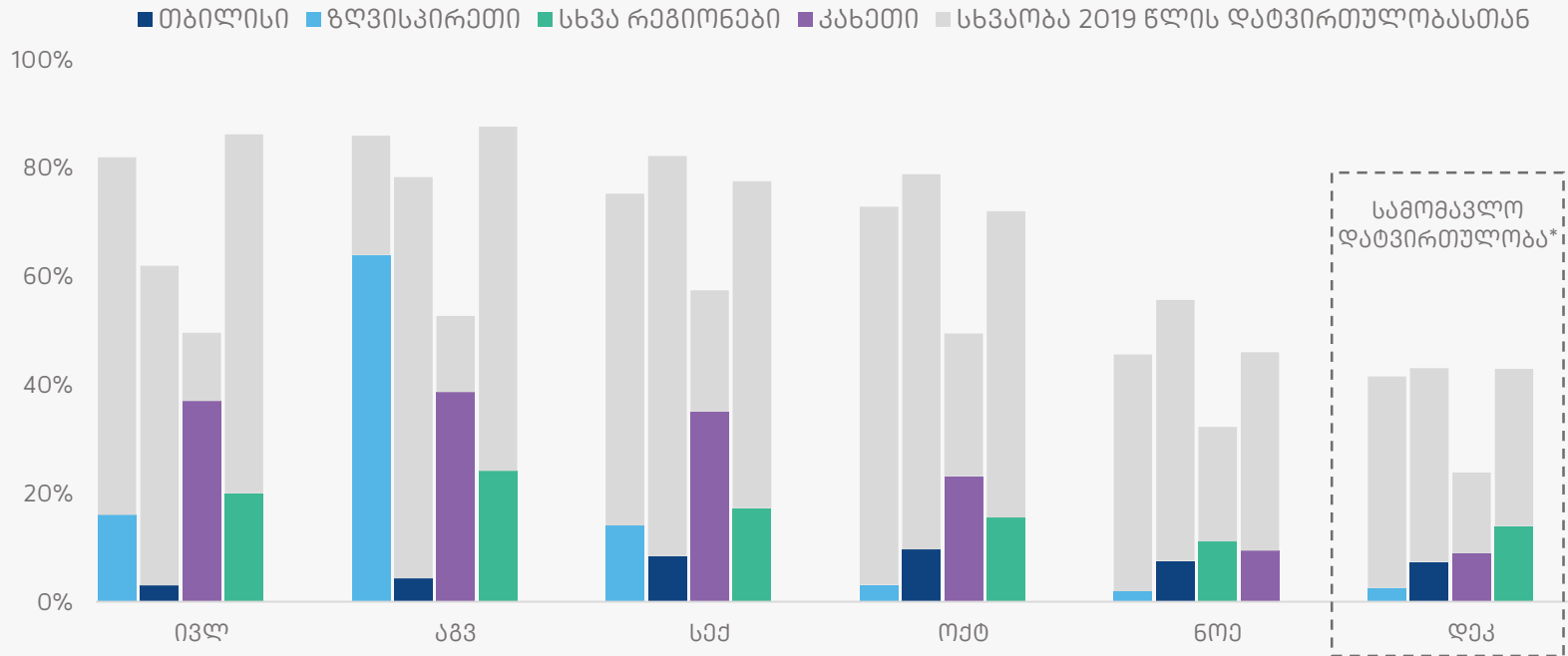
წყარო: თიბისი ბანკი

უნაღლო დანახარჯები ექიმთან ვიზიტზე და სამედიცინო აღჭურვილობაზე (წ/წ ცვლილება)



- ექიმთან ვიზიტებზე უნაღლო დანახარჯების ზრდა წინა კვირასთან შედარებით გაიზარდა და 21-27 დეკემბრის პერიოდში ცვლილებამ წ/წ +24% შეადგინა
- სამედიცინო აღჭურვილობაზე უნაღლო დანახარჯების წლიური ცვლილება დადებით ზრდას უახლოვდება და წ/წ -5% შეადგენს

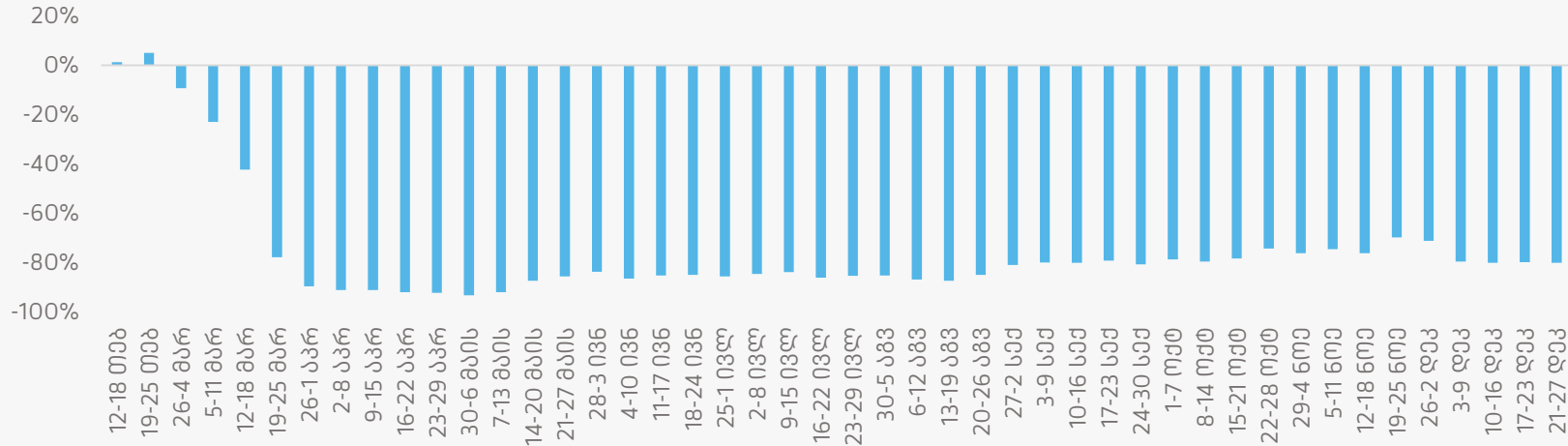
დატვირთულობის მარჯვენაელი ფაქტორივი და მიმდინარე ჯავშნებით (%)



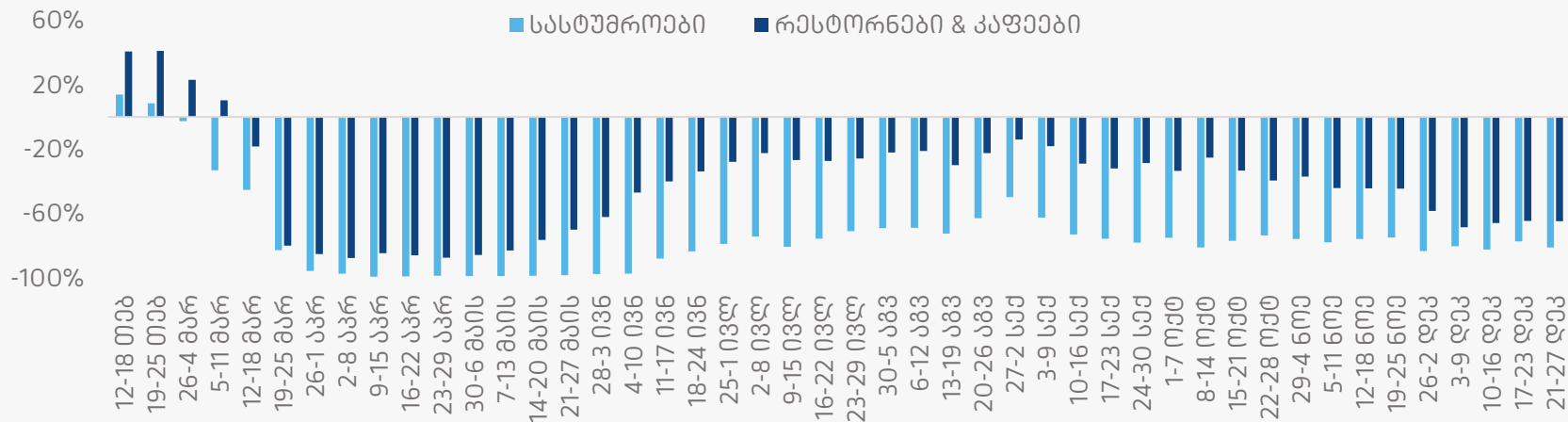
- **დეკემბრის სამომავლო დატვირთულობა** 3% შეადგინა ზღვისპირა სასტუმროებში, 7% თბილისში და 9% კახეთში, ხოლო სსპ რეგიონებში ყველაზე მაღალი მარჯვენაელი, 14% დააფიქსირდა
- **უქმების დატვირთულობა:** გასულ კვირასთან შედარებით, უქმების დატვირთულობა ყველა რეგიონში გაიზარდა, გარდა თბილისისა
- **ფასდაკლებები:** არსებული ჯავშნების მიხედვით, დეკემბერში ყველაზე დიდი ფასდაკლებები სსპ რეგიონების სასტუმროებში დაფიქსირდა, რასაც თბილისი და კახეთი მოყვება. ზღვისპირა სასტუმროებმა შედარებით დაბალი ფასდაკლებები შესთავაზა მომხმარებლებს

წყარო: 26 ბრენდირებული სასტუმროს გამოკითხვა; *რადგან ადგილობრივი ტურისტები ძირითადად წინასწარ არ ჯავშნიან სასტუმროებს, ფაქტობრივი დატვირთულობები სამომავლო დატვირთულობებს აღემატება

ჯამური უნაღლო არა-რეზიდენტების დანახარჯები (ნ/ნ ცვლილება)

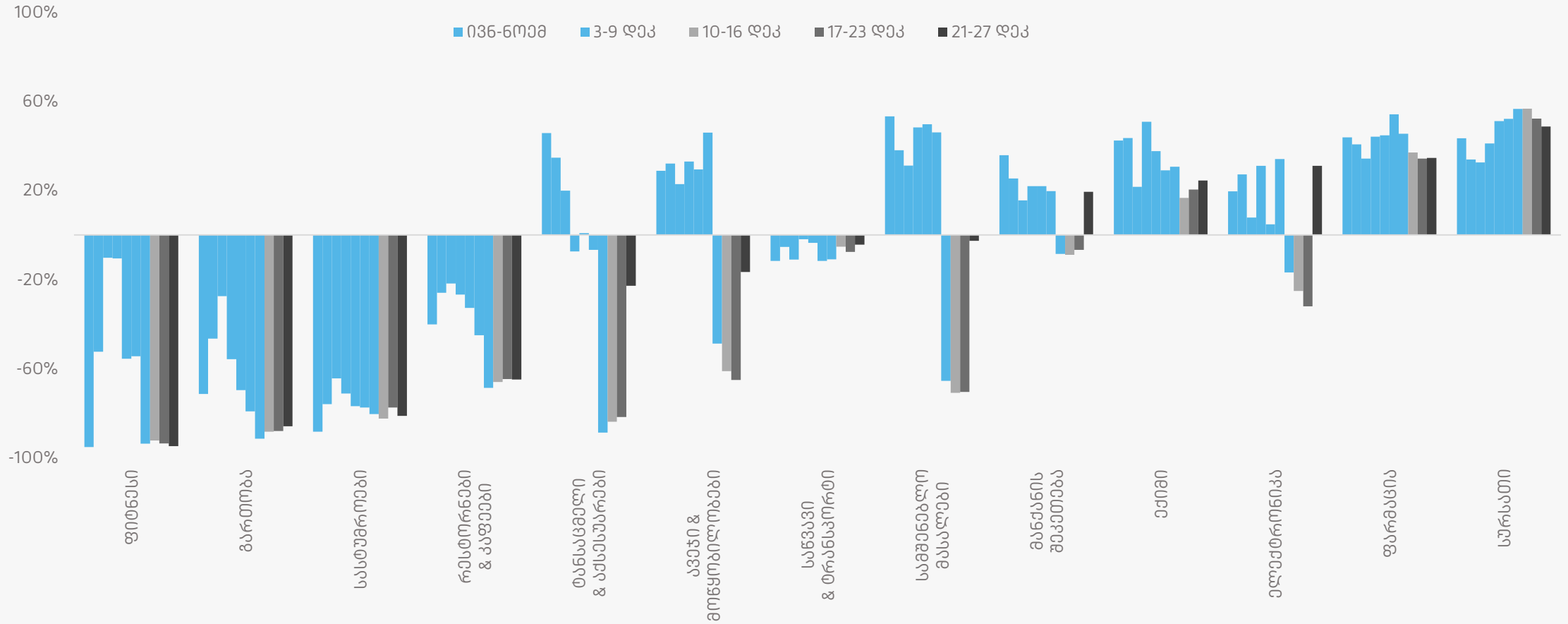


უნაღლო დანახარჯები განთავსებასა და გარეთ კვებაზე (ნ/ნ ცვლილება)

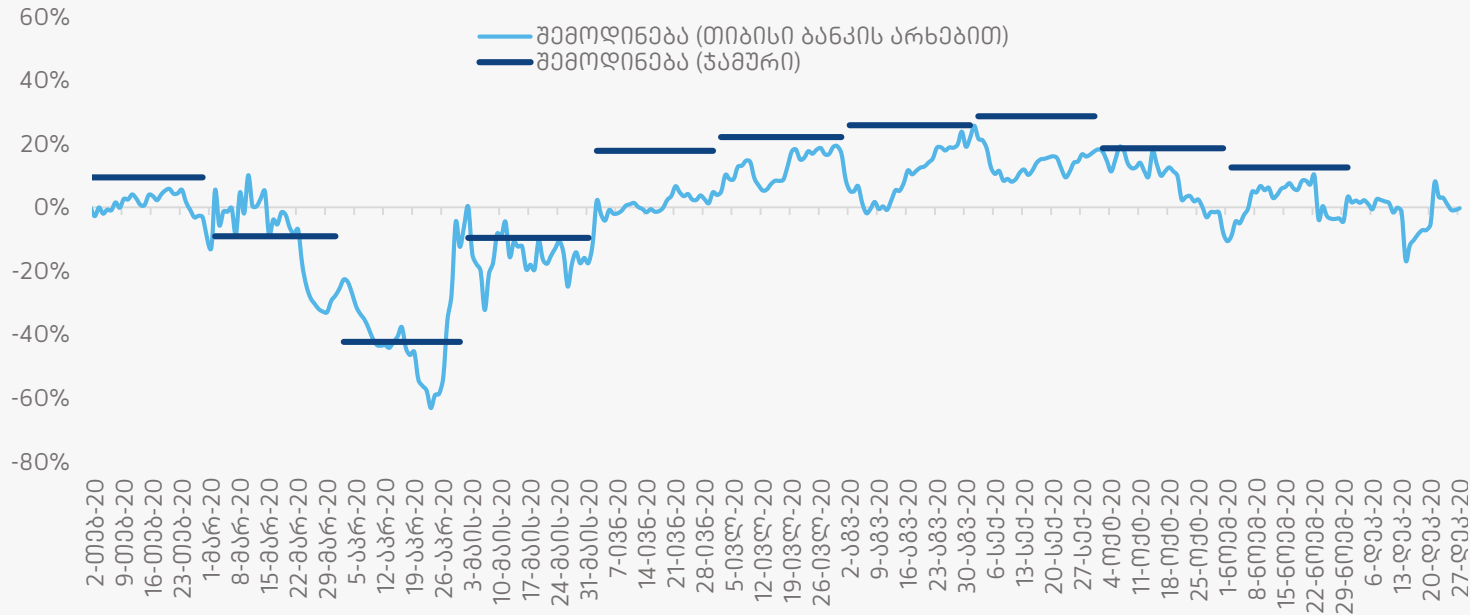


- მიმდინარე კვირაში სასტუმროებსა და რესტორნებში უნაღლო ხარჯვის წლიური ზრდის ტემპი წინა კვირასთან შედარებით მცირედით შემცირდა და -81% შეადგინა
- რესტორნებში უნაღლო დანახარჯების ცვლილება დაბალ მაჩვენებელს ინარჩუნებს და 21-27 დეკემბრის პერიოდში ნ/ნ -65% შეადგენს

უნაღლო ხარჯვის დინამიკა, 27 დეკემბრის მდგომარეობით (წ/წ % ცვლილება)



გადარიცხვების დინამიკა-აშშ დოლარში (კურსის ეფექტის გამორიცხვით, 7 დღის საშუალო, წ/წ %)

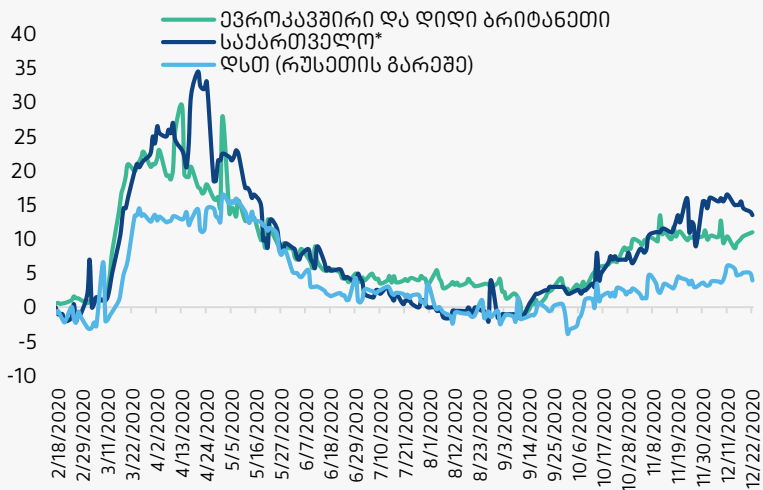


გადარიცხვების დინამიკა ქვეყნების/რეგიონების მიხედვით (კურსის ეფექტის გამორიცხვით, წ/წ %)

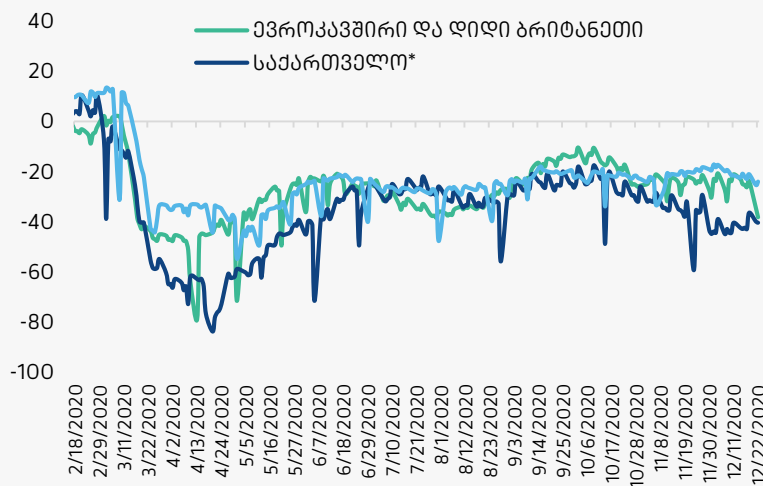
ქვეყანა/რეგიონი	14-20 დეკ	21-27 დეკ
ევროკავშირი და დიდი ბრიტანეთი	-3%	2%
ახლო აღმოსავლეთი (თურქეთის ჩათვლით)	6%	5%
ჩრდილოეთ ამერიკა	7%	19%
რუსეთი	-20%	-31%
უკრაინა	63%	20%
სომხეთი	32%	-39%
აზერბაიჯანი	59%	78%
სულ	-5%	0%

- ფულადი შემოდინებები წინა კვირასთან შედარებით გაუმჯობესდა და 21-27 დეკემბრის კერიოდში 2019 წლის მონაცემებს გაუტოლდა
- შემოდინებები აზერბაიჯანიდან და უკრაინიდან კვლავ ყველაზე მაღალ ზრდას აჩვენებს, ხოლო შემოდინებები სომხეთიდან ზრდის უარყოფით ნიშნულს დაუბრუნდა. ასევე, ზრდის დადებით მაჩვენებელს ინარჩუნებს შემოდინებები ჩრდილოეთ ამერიკიდან (19% წ/წ) . რუსეთიდან შემოდინებები წ/წ 31%-ით შემცირდა. ახლო აღმოსავლეთის ქვეყნებიდან (თურქეთის ჩათვლით) შემოდინებების ზრდის ტემპმა წ/წ 5% შეადგინა.
- შემოდინებების ზრდა ევროკავშირიდან და დიდი ბრიტანეთიდან, საიდანაც ფულადი გზავნილების ყველაზე დიდ წილს შეადგენს, 21-27 დეკემბრის კერიოდში წ/წ 2%-ით გაიზარდა.

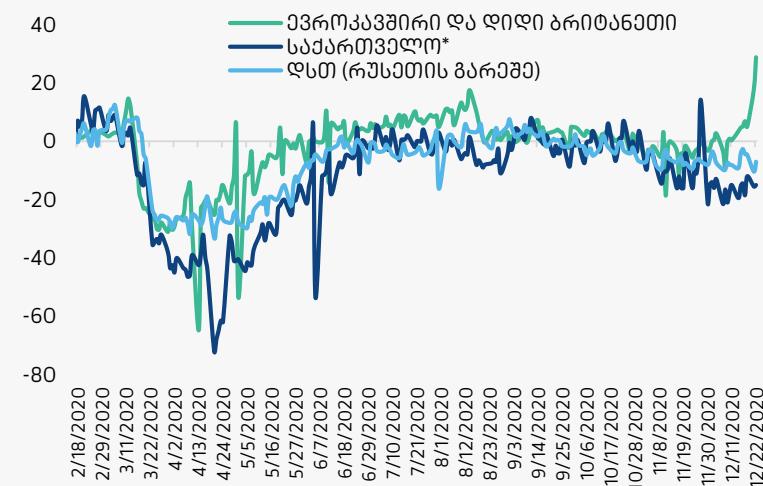
მოხილობა საცხოვრებელ ადგილას (ზრდა იან-თებ საშუალო კვირასთან)



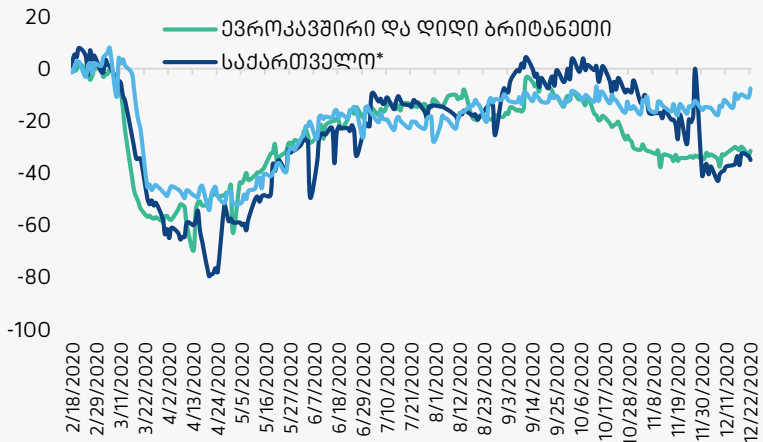
მოხილობა საშუაო ადგილას (ზრდა იან-თებ საშუალო კვირასთან)



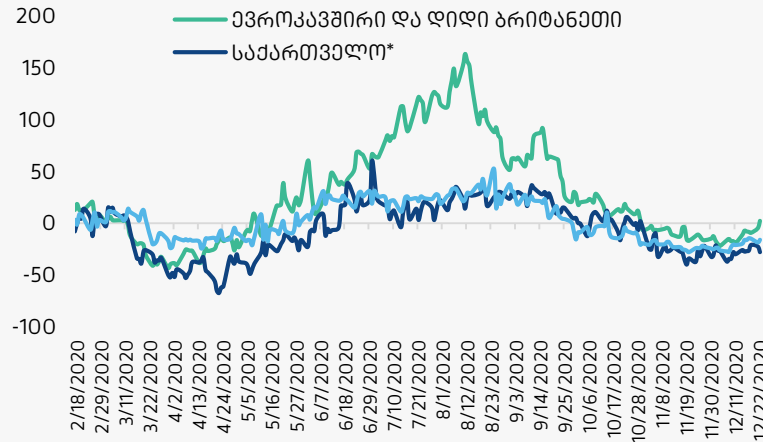
მოხილობა საკვებით ვაჭრობისა და ფარმაციის ადგილებში (ზრდა იან-თებ საშუალო კვირასთან)



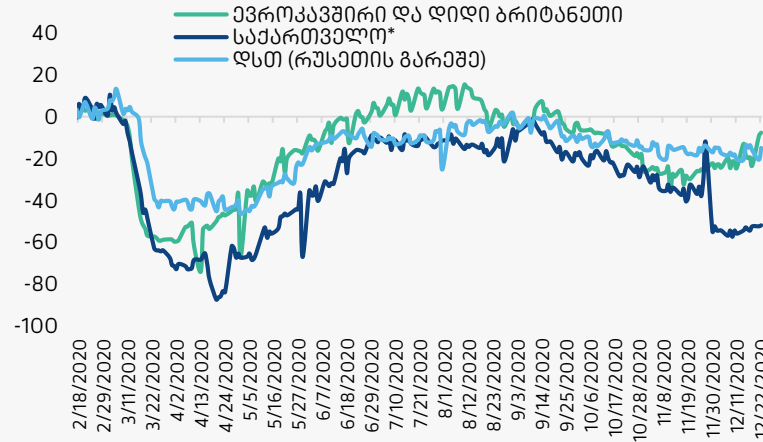
მოხილობა სამგზავრო სადგურებში (ზრდა იან-თებ საშუალო კვირასთან)



მოხილობა პარკებში (ზრდა იან-თებ საშუალო კვირასთან)



მოხილობა საცალო ვაჭრობისა და სარეკრეაციო ადგილებში (ზრდა იან-თებ საშუალო კვირასთან)



წყარო: გუგლი, თიბისი კაპიტალი; შენიშვნა: ზრდა 2020 წლის პირველ 5 კვირასთან შედარებით; * 5/19/2020 -დან 7/2/2020-მდე მონაცემები საქართველოსთვის არ არის ხელმისაწვდომი

კასუხისმგებლობის შეზღუდვის განაცხადი

პრეზენტაციებში მოცემული განაცხადები, ინფორმაცია და აზრები წარმოადგენს ავტორების - თიბისი კაპიტალის აზრებს და არ წარმოადგენს თიბისი ჯგუფის ოფიციალურ ხედვას, მოსაზრებას ან კოზიციას. პრეზენტაციებში მოცემული ინფორმაცია მხოლოდ საინფორმაციო მიზნებს ემსახურება და მოკრძეულია საჭარო წყაროებიდან, რომლებიც მიჩნეულია სანდოდ, თუმცა ინფორმაციის სისრულე და სიზუსტე არ არის გარანტირებული

ეს რეკორდი არ წარმოადგენს საჭარო შეთავაზებას ნებისმიერი შესაბამისი კანონმდებლობის ქვეშ ან/და ნებისმიერ ფასიანი ქაღალდის და ფინანსური ინსტრუმენტის გაყიდვის/შეთავაზების მცდელობას ან/და რეკომენდაციას მსგავს ფასიან ქაღალდებთან ან სხვა ფინანსურ ინსტრუმენტებთან დაკავშირებით. ეს პრეზენტაცია შესაძლოა მოიცავდეს პროგნოზის შემცველ განაცხადებს; მსგავსი პროგნოზის შემცველი განაცხადები მოიცავენ ნაცნობ და უცნობ რისკებს, გაურკვევლობას და სხვა მნიშვნელოვან ფაქტორებს. არცერთი ამ პრეზენტაციებში მოცემული პროგნოზი, მოლოდინები, გათვლები არ უნდა იყოს აღქმული როგორც პროგნოზი ან დაპირება, ასევე არ უნდა იყოს აღქმული როგორც ნებისმიერი მინიშნება, რწმუნება ან გარანტია რომ დაშვებები, რომლებსაც მოცემული პროგნოზები, მოლოდინები ან გათვლები ეყრდნობა არის ზუსტი და ამომწურავი, ან დაშვებების შემთხვევაში რომ რეკორდი მოიცავს ყველა დაშვებას

არც თიბისი ჯგუფი და არც მოცემული რეკორდის ავტორები არ იღებენ საკუთარ თავზე კასუხისმგებლობას ნებისმიერი პირდაპირი ან არაპირდაპირი დანაკარგის, რომელიც წარმოიშობა ამ პრეზენტაციის ან მისი შემადგენელი ნაწილების ან პრეზენტაციის ნებისმიერი კავშირის გამოყენების შემთხვევაში. პრეზენტაცია დატულია საავტორო უფლებებით და მისი არც ერთი ნაწილი არ შეიძლება იყოს აღდგენილი, თავიდან გამოქვეყნებული ან/და განაწილებული. ყველა უფლება დაცულია

მერი ჩაჩანიძე, CFA
მმართველი დირექტორი

თორნიკე კორქია, CFA
კვლევების უფროსი

თამარ გაქაიძე
უფროსი ასოცირებული მკვლევარი

ანდრო თვალთაშვილი
ასოცირებული მკვლევარი

ლუკა ჩივილაშვილი
ასოცირებული მკვლევარი

ვლადიმერ ჭოლოშვილი
სტაჟიორი

ოთარ ნადარია
მთავარი ეკონომისტი, თიბისი ჯგუფი

ალექსანდრა ბლუაშვილი
მაკრო-ფინანსური ანალიზის განყოფილების უფროსი, თიბისი ბანკი

ანა მჟავანაძე
ანალიტიკოსი

ჯული ავლოსაშვილი
სტაჟიორი

Tel: +995 32 2 272727
Email: research@tbccapital.ge
Web-page: www.tbccapital.ge; www.tbcresearch.ge